

# Organdonasjon og transplantasjon

Aktivitetstall 1. kvartal 2026

01.01.2026 – 31.03.2026

Tallene i denne rapporten er basert på henvisninger av mulige donorer til transplantasjonskoordinatorene på Oslo Universitetssykehus, Rikshospitalet

# Meldte mulige- og realiserte donorer

Pr 31.mars har det vært henvist 124 mulige donorer. Av disse ble 67 akseptert som potensiell donor og 29 ble realisert (DBD 27 og cDCD 2)

PMP 5.15

Tilsvarende tall i samme periode i 2025  
103 henviste mulige donorer  
30 realiserte (DBD 26 og cDCD 4)

## Avslag

Av de 67 aksepterte potensielle donorene har 22 % av pårørende sagt nei til organdonasjon på avdødes eller egne vegne.

## Transplanterte organer

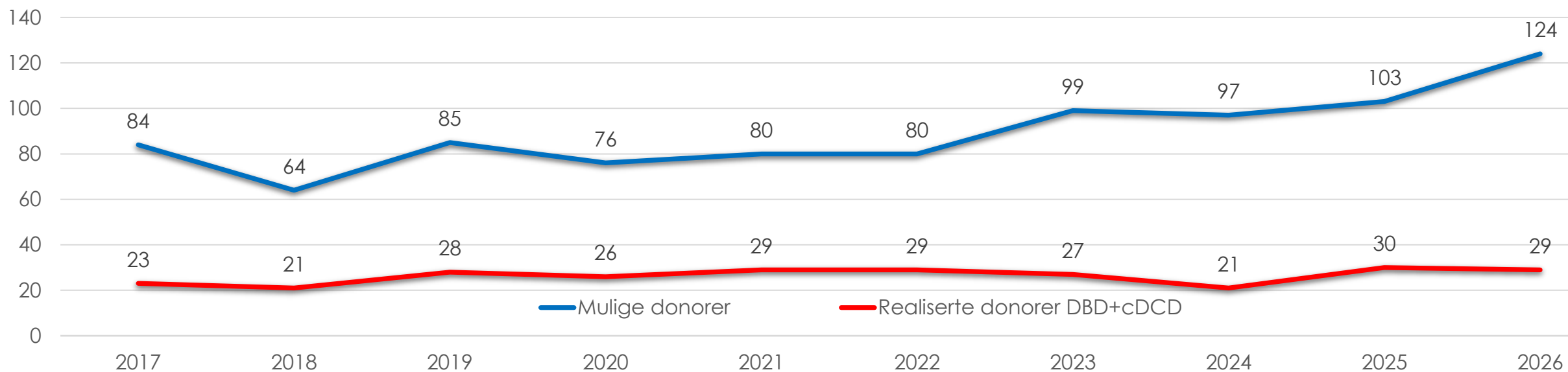
Det er transplantert 112 organer til 107 pasienter

Tilsvarende tall i samme periode i 2025:  
99 organer transplantert til 94 pasienter.

# Organdonasjon 1.januar – 31.mars 2026

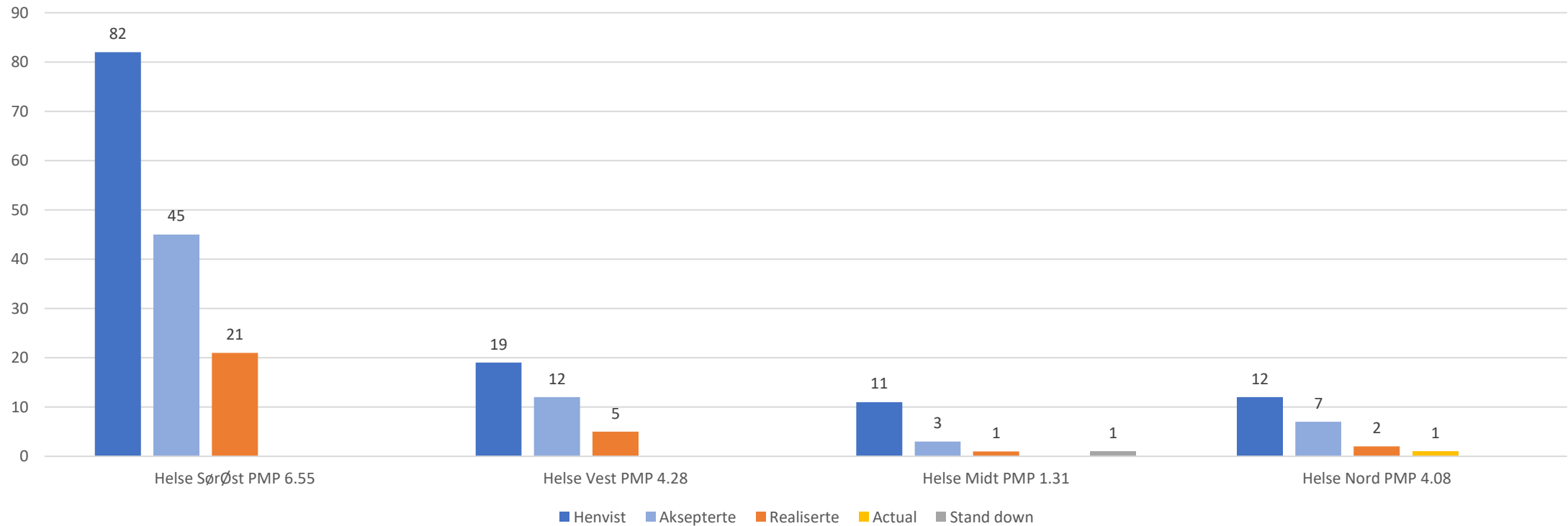
til sammenligning tall fra 2017 - 2025

	2017	2018	2019	2020	2021	2022	2023	2024	2025	2026	
Meldte mulige donorer	84	64	85	76	80	80	99	97	103	<b>124</b>	
Realiserte donasjoner DBD	23	21	28	26	29	29	24	18	26	<b>27</b>	Realiserte donorer DBD + cDCD <b>29</b>
Realiserte donasjoner cDCD	1	0	0	0	0	0	3	3	4	<b>2</b>	
Multiorgangiver	21 91 %	16 76 %	26 93 %	19 73 %	23 79 %	27 93 %	22 81 %	18 86 %	21 70 %	<b>25</b> <b>86 %</b>	



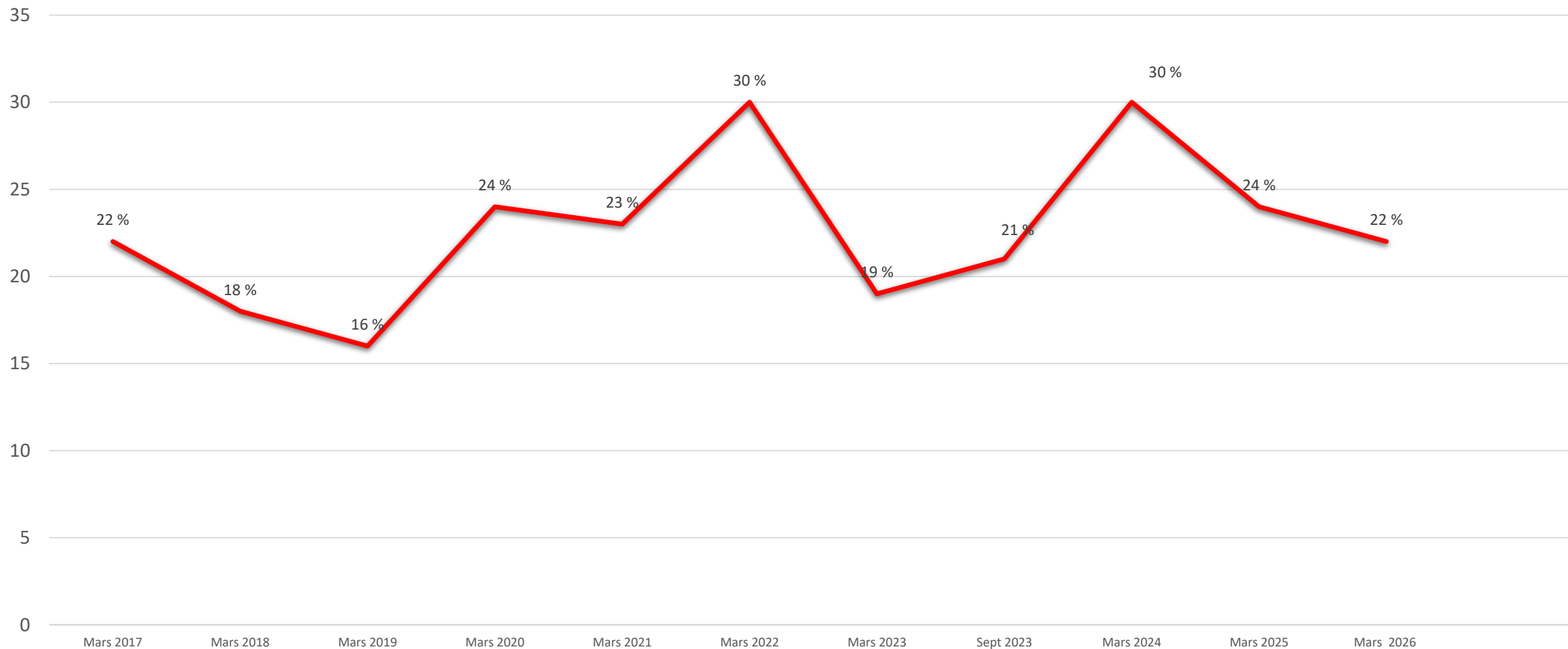
# Meldte og realiserte donorer per helseregion

1. kvartal 2026 (nasjonal PMP 5.15)



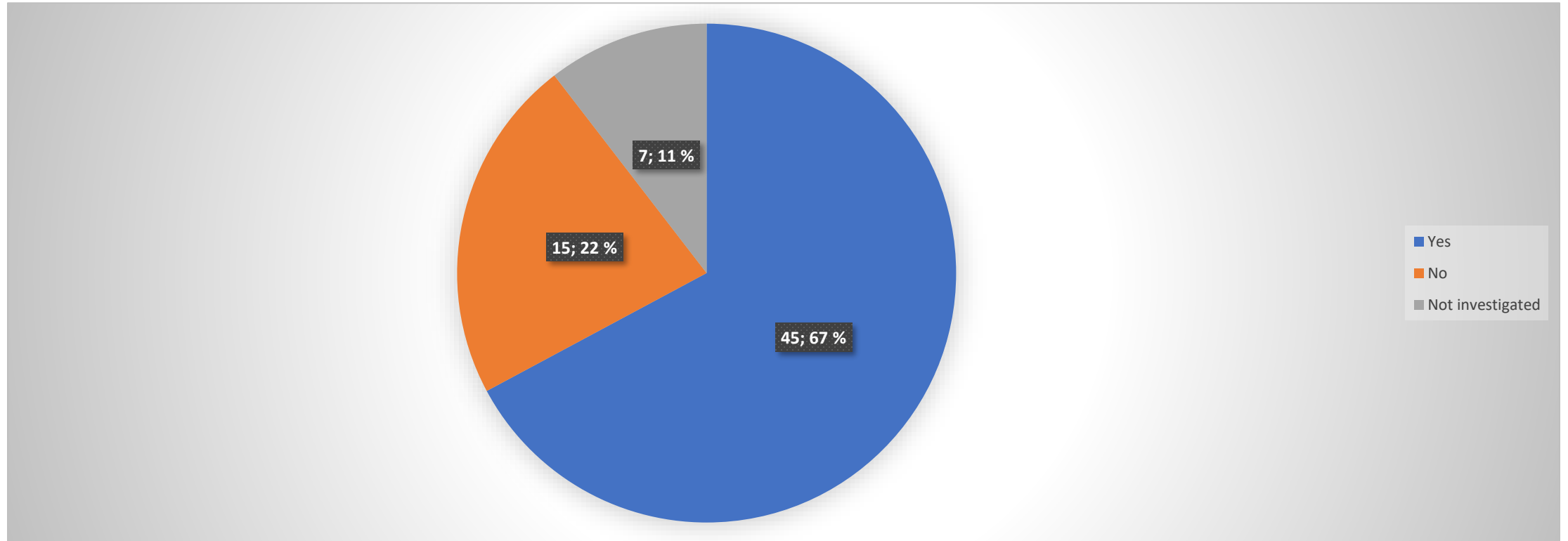
# Avslagsprosent pr 31.mars 2026

til sammenligning tall fra 2017 - 2025



# Holdning til organdonasjon basert på alle aksepterte potensielle donorer (n=67)

I rapporter fra tidligere år har samtykkeprosenten vært regnet ut fra henvisninger der pårørende er spurt



# Transplantasjoner 1.januar – 31.mars 2026

til sammenligning tall fra 2017 - 2025

	2017 1.kv	2018 1.kv	2019 1.kv	2020 1.kv	2021 1.kv	2022 1.kv	2023 1.kv	2024 1. kv	2025 1. kv	<b>2026 1. kv.</b>
Hjerte	6	5	9	12	6	13	10	7	6	<b>5</b>
Hjerte-Lunge	0	0	0	0	0	0	0	0	0	<b>0</b>
Dobbel lunge	12	7	8	7	7	9	7	4	5	<b>9</b>
Singel lunge	0	0	0	0	0	0	0	0	0	<b>0</b>
Hjerte-Nyre	0	0	0	0	0	0	0	1	0	<b>1</b>
Lever DD	21	20	25	20	28	22	27	12	19	<b>16</b>
Lever LD	0	0	0	0	0	0	1	1	1	<b>0</b>
Lever-Nyre	0	1	1	0	0	1	0	0	0	<b>0</b>
Nyre DD	35	32	49	43	41	51	42	37	40	<b>42</b>
Nyre LD	21	21	24	16	19	9	9	14	19	<b>30</b>
Nyre-Pancr.	3	2	0	0	1	0	1	3	2	<b>4</b>
Pancreas	5	2	4	0	0	0	1	1	0	<b>0</b>
Øy-celler	3	1	1	1	0	0	0	0	0	<b>0</b>
Hjerter totalt	6	5	9	12	6	13	10	8	6	<b>6</b>
Nyrer totalt	59	56	74	59	61	61	52	54	61	<b>77</b>
Lever totalt	21	21	26	20	28	23	28	13	20	<b>16</b>
Lunger totalt	12	7	8	7	7	9	7	4	5	<b>9</b>
Pancreas tot.	8	4	4	0	1	0	2	3	2	<b>4</b>

# Antall pasienter på venteliste pr 31.mars 2026

til sammenligning tall fra 2016 - 2025

På de ulike ventelistene vil det til enhver tid være pasienter som er midlertidig utmeldt av medisinske årsaker mm. Tallene i parentes representerer de midlertidig utmeldte.

	2017 1.kv	2018 1.kv	2019 1.kv	2020 1.kv	2021 1.kv	2022 1.kv	2023 1.kv	2024 1. kv	2025 1. kv.	<b>2026 1. kvartal</b>
Hjerte	17	16	7	8	6	11	10 (2)	8 (2)	5 (1)	<b>4</b>
Hjerte-Lunge	0	0	0	0	0	0	0	0	0	<b>0</b>
Dobbel lunge	40	42	36	35	34	32	30 (3)	14 (3)	16 (1)	<b>3</b>
Singel lunge	0	0	0	0	0	0	1	0	0	<b>0</b>
Lever	24	23	29	28	25	43	43 (2)	40 (5)	35 (2)	<b>37 (1)</b>
Nyre	348	337	366	380	424	331	337 (179)	355 (156)	378 (150)	<b>402 (143)</b>
Nyre - Pancreas	8	4	4	7	4	5	0 (3)	4 (1)	3 (1)	<b>2</b>
Pancreas	14	14	9	13	8	4	6 (1)	3 (2)	2 (1)	<b>0 (1)</b>
Øy-celler	7	8	3	3	0	0	1 (0)	1 (0)	1 (1)	<b>2</b>
Nyrer totalt	356	341	370	387	428	336	519	511	532	<b>545</b>

# Scandiatriansplant



## Organdonasjon – aktivitet innen Scandiatriansplant 1.januar – 31.mars 2026

	Danmark	Aarhus	Odense	Köbenhavn	Sverige	Skåne	Göteborg	Uppsala	Stockholm	Norge	Finland	Island	Estland	Scandiatriansplant
DBD	25	10	7	8	36	3	16	10	7	27	37	0	4	129
cDCD	11	3	2	6	22	5	6	4	7	2	9	0	0	44
<b>Donorer totalt</b>	<b>36</b>				<b>58</b>					<b>29</b>	<b>46</b>	<b>0</b>	<b>4</b>	<b>173</b>
PMP/år	5,86				5,47					5,15	8,13	0	2,92	5,81

