

Årsrapport 2025

1. januar – 31. desember

Organdonasjon og transplantasjon

Avdeling for transplantasjonsmedisin

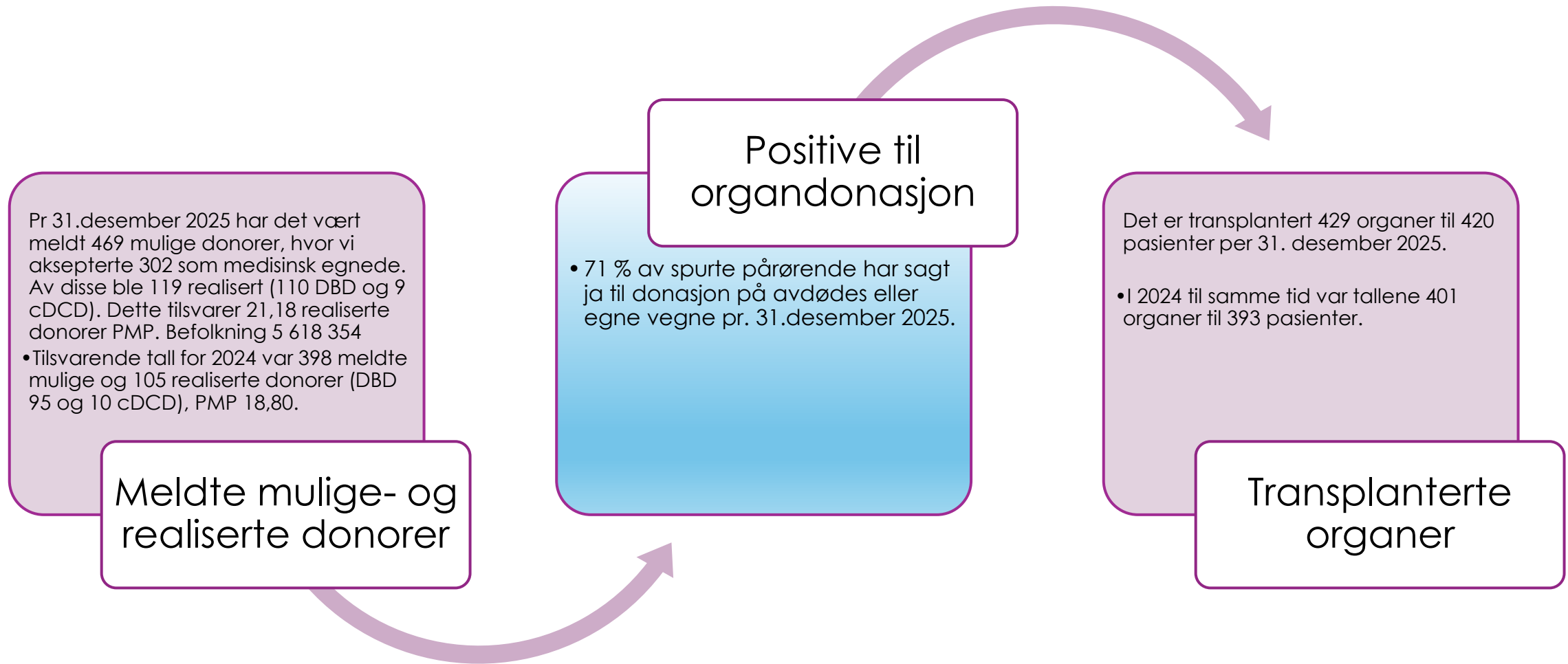
Seksjon for koordinering av organdonasjon og transplantasjon

Tallene i denne rapporten baserer seg på alle henvendelser av mulige donorer til transplantasjonskoordinatorene på Oslo Universitetssykehus, Rikshospitalet

Nytt i 2025

- OUS ved Avdeling for organdonasjon har fått i oppdrag å etablere en Nasjonal kompetansetjeneste for organdonasjon. Opprettes formelt fra 1. januar 2026. Avdeling for organdonasjon i Akuttklinikken OUS har ansvar for iverksetting.
- Transplantasjonskoordinatorene er fra mars 2025 organisert i Seksjon for koordinering av organdonasjon og transplantasjon i Avdeling for Transplantasjonsmedisin.

Tallene i denne rapporten baserer seg på det som er henvist av mulige donorer til transplantasjonskoordinatorene på OUS, Rikshospitalet i perioden 1.januar til 31. desember 2025



Pr 31. desember 2025 har det vært meldt 469 mulige donorer, hvor vi aksepterte 302 som medisinsk egnede. Av disse ble 119 realisert (110 DBD og 9 cDCD). Dette tilsvarer 21,18 realiserte donorer PMP. Befolkning 5 618 354

- Tilsvarende tall for 2024 var 398 meldte mulige og 105 realiserte donorer (DBD 95 og 10 cDCD), PMP 18,80.

Meldte mulige- og realiserte donorer

- 71 % av spurte pårørende har sagt ja til donasjon på avdødes eller egne vegne pr. 31. desember 2025.

Positive til organdonasjon

Det er transplantert 429 organer til 420 pasienter per 31. desember 2025.

- I 2024 til samme tid var tallene 401 organer til 393 pasienter.

Transplanterte organer

Meldte, mulige- og realiserte donorer pr 31. desember 2025

Totalt antall meldte donorer per 31.12.2025	469
Totalt primært aksepterte	302
Donasjon ikke realisert – årsaker:	
Avslag (fra avdøde selv eller pårørende)	80
Medisinske årsaker, organstatus, cancer	51
Ikke oppfylt dødkriterier	40
Andre årsaker	5
Realisert donasjon DBD	110
Actual donor (samtykke til organdonasjon, kirurgisk incisjon, men donasjon avbrutt pga. per-operative funn som cancer, organstatus mm)	5
Realisert donasjon cDCD	9
Stand Down cDCD (ikke hjerte- og respirasjonsstans innen 90 min)	2
Realiserte donorer	119

cDCD 2025

Alle potensielle donorer blir vurdert med tanke på cDCD, dersom kriterier for opphørt cerebral sirkulasjon ikke er tilstede

Meldte mulige donorer 4.kvartal 2025

469 meldte mulige donorer
302 ble akseptert av RH initialt



donorer

119 realiserte donorer totalt

110 DBD* + 4 Actual
9 cDCD + 1 actual

* 2 meldt og vurdert til cDCD –
realisert som DBD

ikke realisert - årsaker

Ikke realiserte - årsaker

51 Medisinske årsaker
40 Kriterier for opphevet cerebral
sirkulasjon ikke tilstede
1 Plutselig død/hjertestans
3 ikke recipient
1 ikke pårørende
63 Avslag fra pårørende
17 Avslag avdøde

40 kriterier for opphevet cerebral sirkulasjon ikke tilstede

Vurdert som potensiell cDCD – ikke realisert

21

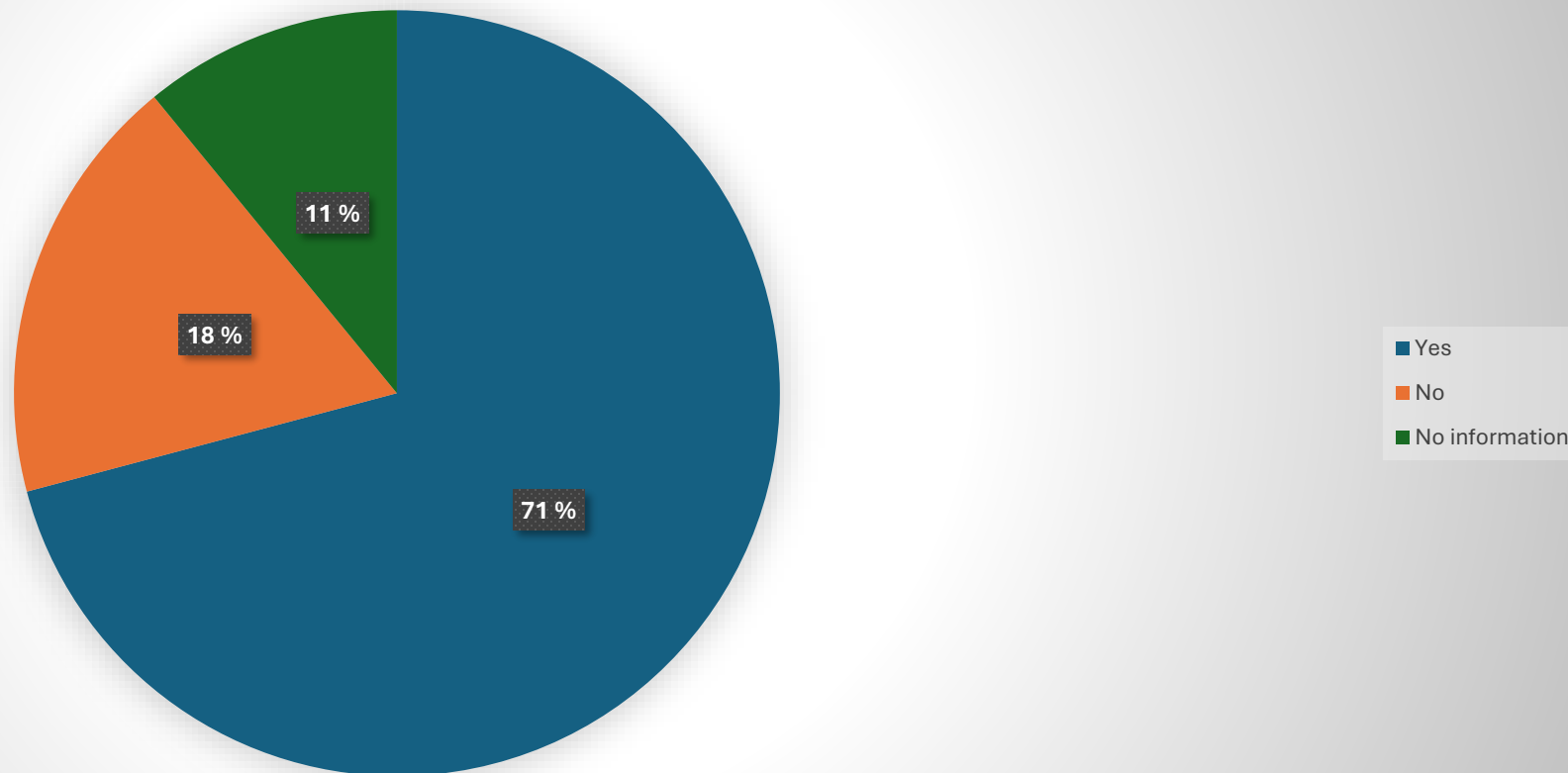
- Avslag RH (med.årsak) 10
- Plutselig død 1
- Under 16 år 1
- Avsluttet uten oppgitt årsak 2
- Sannsynlig ikke hjerte- og resp. stans innen 90` (vurdert av beh.lege og OD lege) 5
- **Stand-down** (prosedyre påbegynt, ikke hjerte- og resp. stans innen 90`) 2

Holdning til organdonasjon utforsket

Dette er tall basert på alle aksepterte potensielle donorer (n=302)

I tidligere rapporter har samtykkeprosenten vært regnet ut fra antall spurte pårørende.

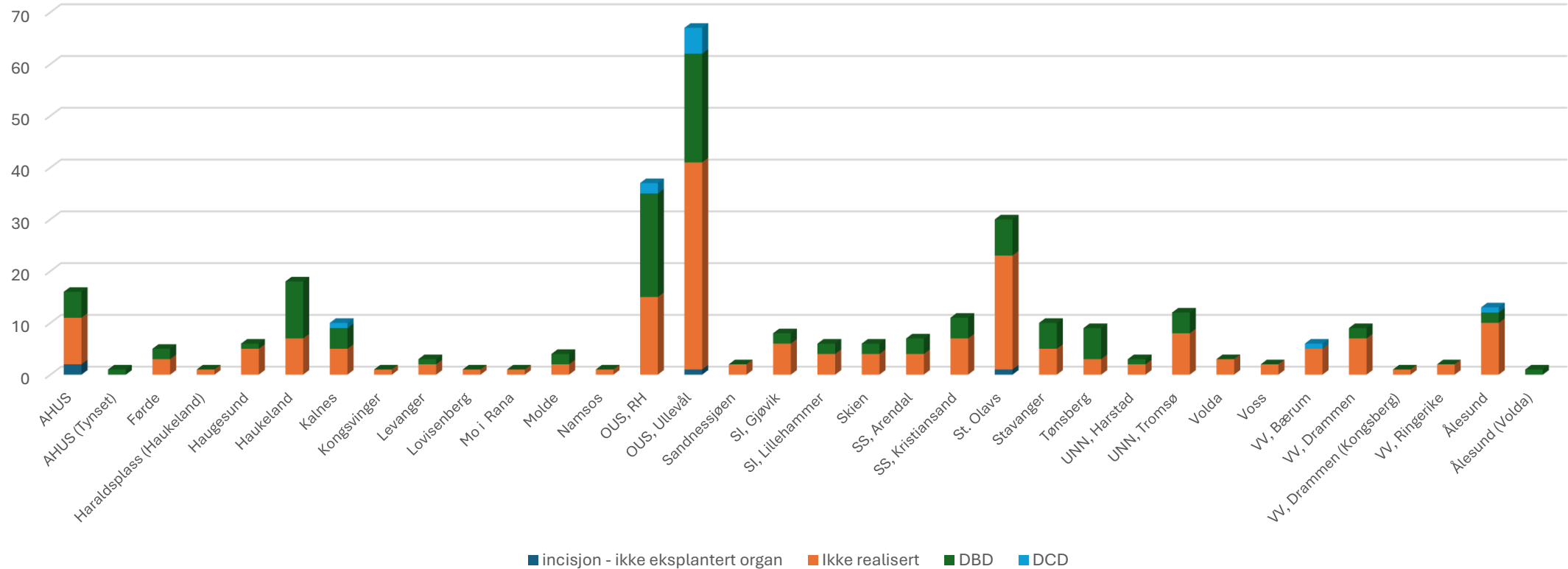
Holdning til organdonasjon



Norske donorsykehus – aktivitet 1. januar-31. desember 2025

Aksepterte potensielle og realiserte donorer

Ikke realisert/ realisert akseptert potensiell donor; DBD og DCD

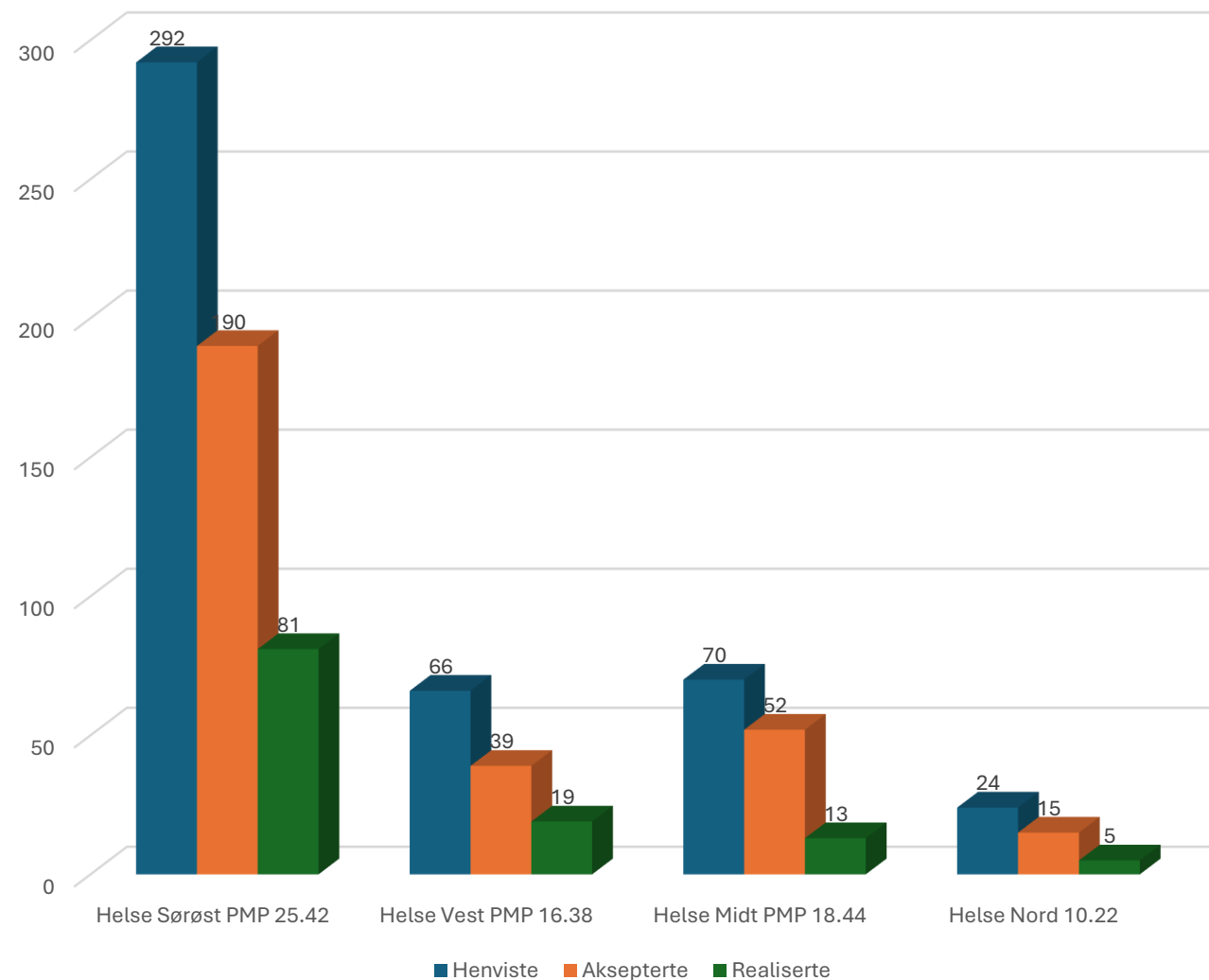


Aktivitet pr. helseregion
1.januar – 31.desember
2025

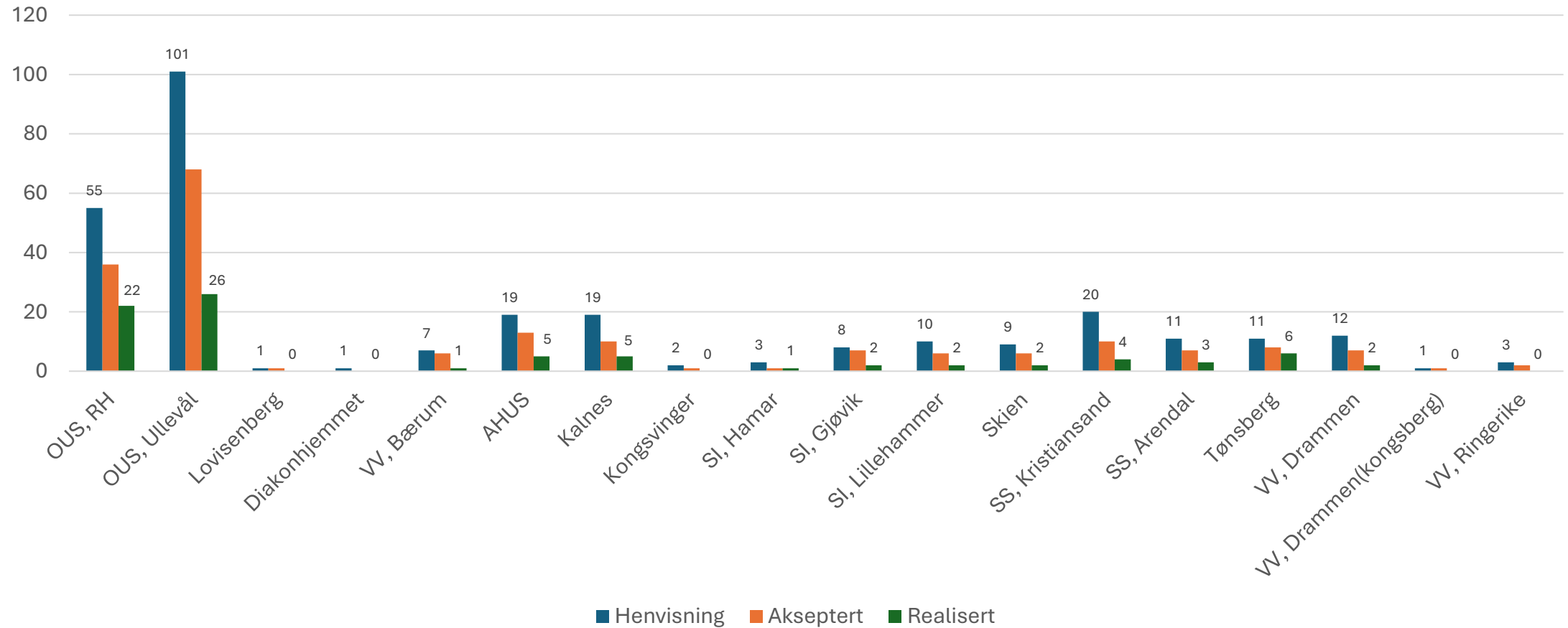
Donorer PMP i Norge 4.
kvartal 21,18

Dette er tall basert på antall
henvendelser til
transplantasjonskoordinato
rene 2025

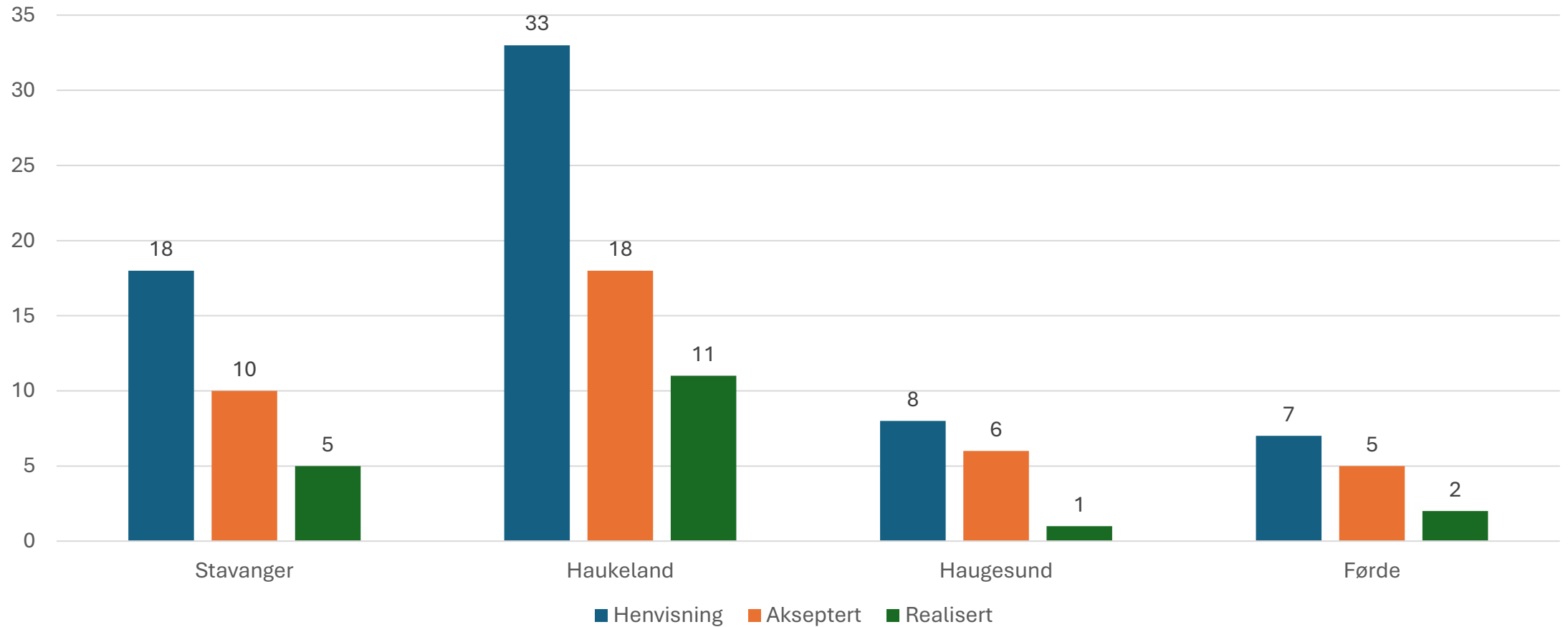
Donasjonsaktivitet pr. helseregion 2025



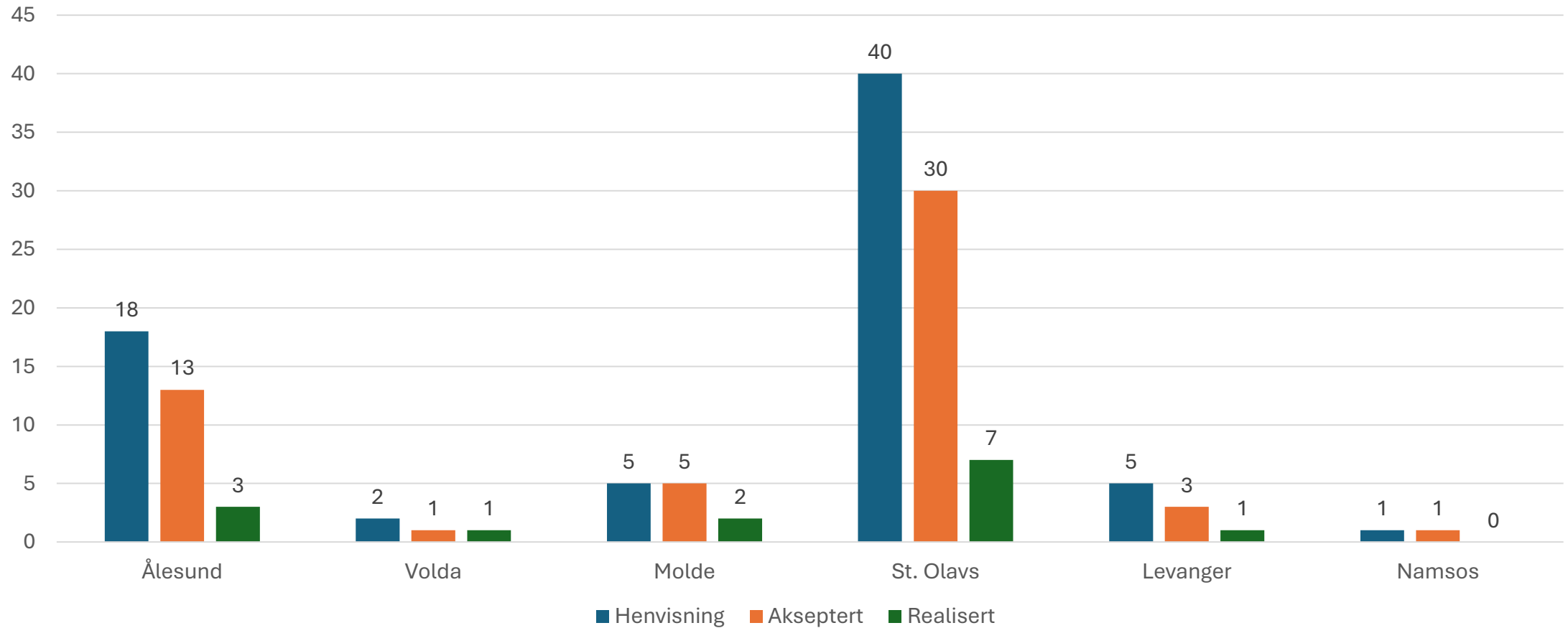
Donasjonsaktivitet pr. sykehus i Helse Sør Øst 2025



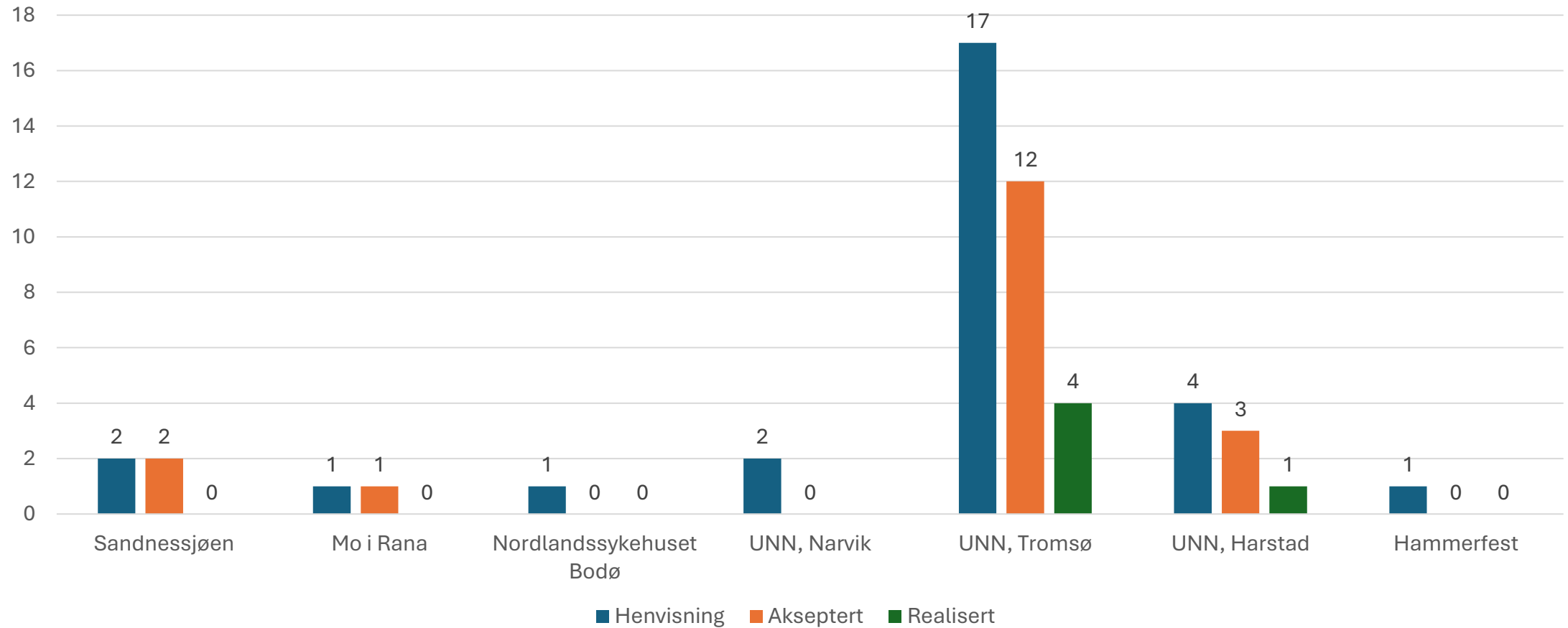
Donasjonsaktivitet pr. sykehus i Helse Vest 2025



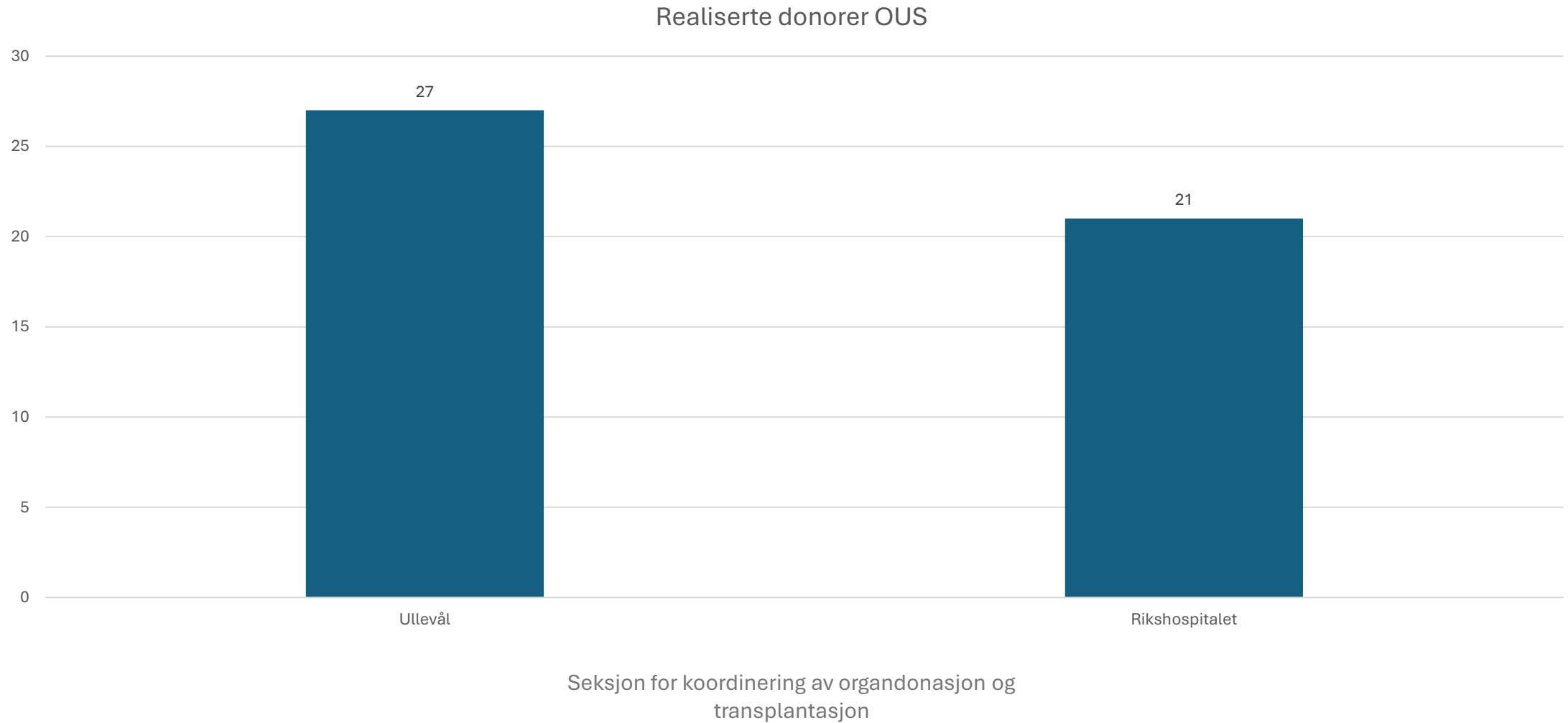
Donasjonsaktivitet pr. sykehus i Helse Midt 2025



Donasjonsaktivitet pr. sykehus i Helse Nord 2025



Realiserte donorer OUS

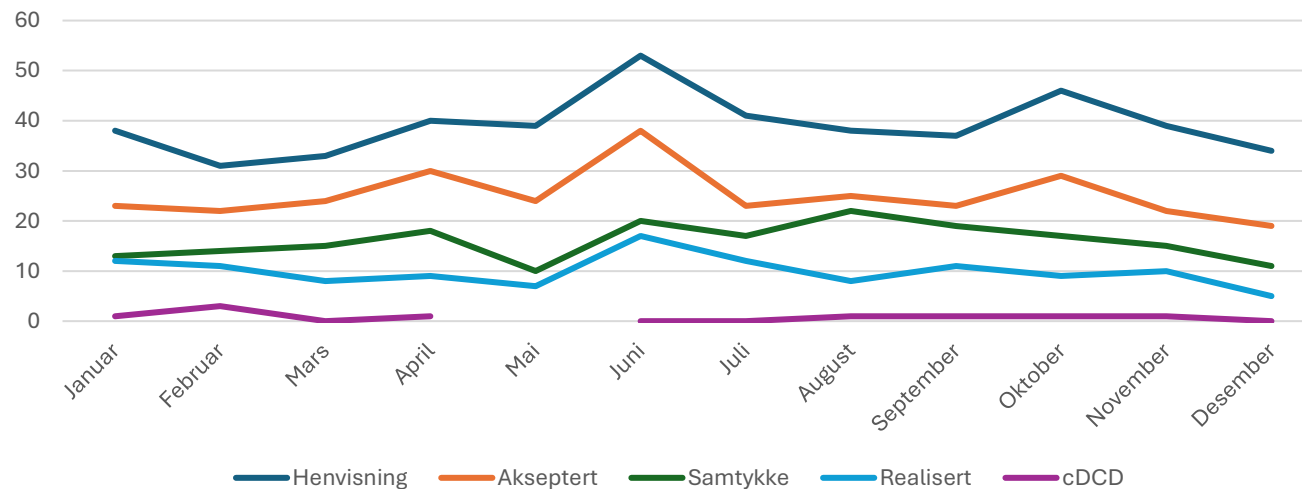


Organdonasjon 1. januar – 31. desember 2025

til sammenligning tall fra 2016 - 2024

	2016	2017	2018	2019	2020	2021	2022	2023	2024	2025	
Meldte mulige donorer	321	336	310	329	323	304	365	419	398	469	
Realiserte donasjoner DBD	105	105	100	113	101	95	103	101	95	110	Realiserte donorer DBD + cDCD 119
Realiserte donasjoner cDCD	2	7	0	0	0	0	6	18	10	9	
Multiorgangiver	88 82 %	95 85 %	84 84 %	94 83 %	74 74 %	78 82 %	92 84 %	96 81 %	90 86 %	95 80%	

Fra henvisning til realisert donasjon

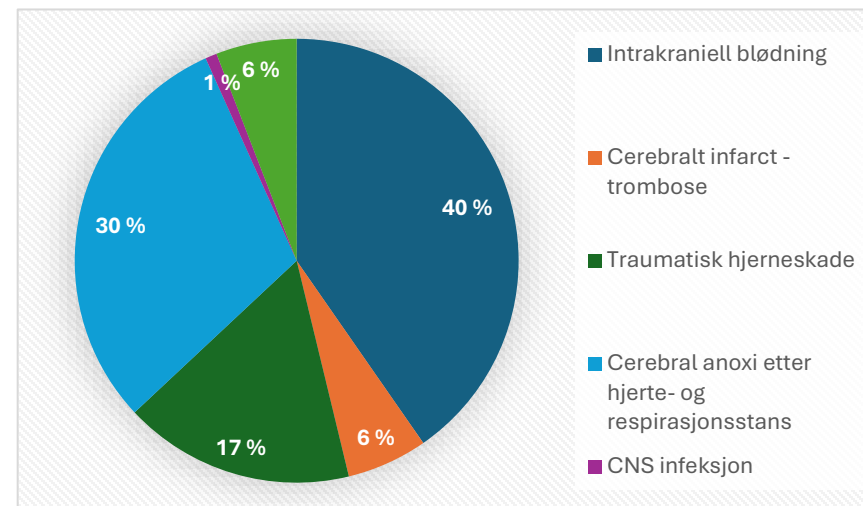


Seksjon for koordinering av organdonasjon og transplantasjon

Realiserte donorer 1.januar – 31.desember 2025

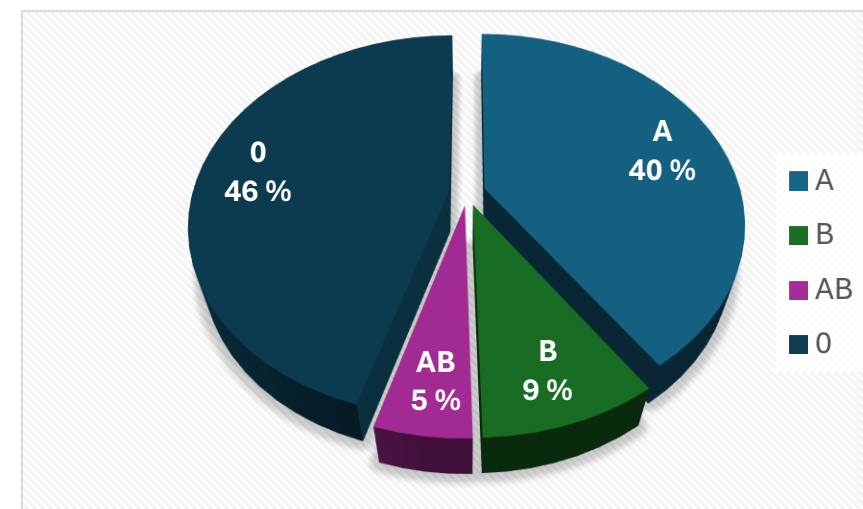
Dødsårsaker

	2024	2025
Intrakraniell blødning	32	48
Cerebralt infarct - trombose	10	7
Traumatisk hjerneskade	24	20
Cerebral anoxi etter hjerte- og respirasjonsstans	38	36
CNS infeksjon	1	1
Andre dødsårsaker		7



Blodtype

	Blodgruppe 0	Blodgruppe A	Blodgruppe B	Blodgruppe AB
2024	48	42	11	4
2025	54	48	11	6



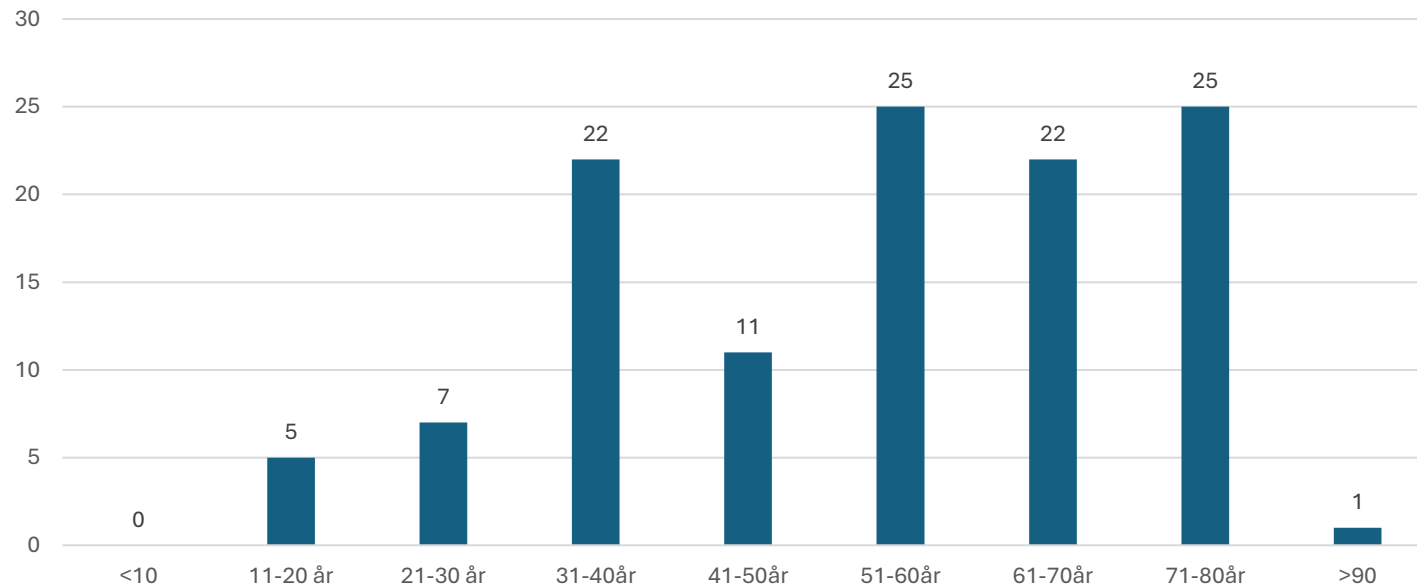
Aldersfordeling realisererte donorer

gjennomsnitt- og median alder 1. januar – 31. desember 2025

til sammenligning tall fra 2024

	2024	2025
Yngste donor	2	14
Eldste donor	85	91
	Gjennomsnittsalder 55 år Median alder 56 år	Gjennomsnittsalder 54,5 år Median alder 57 år

Aldersfordeling realisererte donorer per 31.12.2025



Transplantasjoner 1.januar – 31.desember 2025

til sammenligning tall fra 2015 - 2024

	2015	2016	2017	2018	2019	2020	2021	2022	2023	2024	2025
Hjerte	37	21	32	29	43	30	23	30	31	25	27
Hjerte-Lunge	0	0	0	0	0	0	0	0	0	0	0
Dobbel lunge	34	34	33	30	33	28	23	31	37	29	36
Singel lunge	0	0	0	0	0	0	0	0	0	0	0
Hjerte-Nyre	0	0	0	0	0	0	0	0	1	2	1
Lever DD	82	98	98	92	92	84	94	89	90	76	86
Lever LD	0	0	0	1	0	0	1	1	1	5	1
Lever-Nyre	1	2	2	2	2	4	3	2	1	2	2
Nyre DD	179	175	184	159	184	172	157	181	190	176	188
Nyre LD	63	47	77	72	67	59	67	43	43	71	70
Nyre-Pancr.	11	16	11	7	5	5	4	3	2	4	6
Pancreas	20	4	13	8	10	1	1	1	2	2	2
Øy-celler	5	7	11	6	3	2	0	1	1	1	1
Hjertes totalt	37	21	32	29	43	30	23	30	32	27	28
Nyrer totalt	254	240	274	240	258	240	231	229	237	255	267
Lever totalt	86	100	102	95	94	88	98	92	92	83	89
Lunger totalt	34	34	35	30	33	28	24	31	37	29	36
Pankreas totalt	31 (5)	20 (7)	24	15 (6)	15 (3)	6 (2)	5	4 (1)	4 (1)	6 (1)	8 (1)
Totalt	442	422	478	415	446	394	381	387	402	401	429

Pediatriisk organdonasjon og transplantasjon (<18 år)

Donorer < 18 år

- 2

Organtransplantasjon < 18 år

- Nyre: 18 (DD5, LD9)
Lever: 11 (DD10, LD1)
Hjerte: 1

Transplantasjoner per måned i 2025

Transplantasjoner 2025	Januar	Februar	Mars	April	Mai	Juni	Juli	August	September	Oktober	November	Desember	Totalt		
Hjerte	2	2	2	3	2	3	2	2	2	2	2	3	27	Hjertes tot	28
Hjerte-nyre						1							1		
Hjerte-lunge													0		
Dobbel lunge-nyre													0		
Dobbel lunge	1	2	2	1	5	8	4	4	2		5	2	36	Lunger tot	36
Singel lunge													0		
Lever	8	6	5	11	6	16	7	3	9	5	7	3	86	Lever tot	89
Lever LD		1											1		
Lever - nyre				1					1				2		
Nyre DD	10	19	11	18	11	26	20	12	15	18	16	12	188	Nyrer tot	267
Nyre LD	7	5	7	4	5	5		5	11	9	7	5	70		
Nyre-pancreas	2			1	1	1	1						6	Pancreas tot	8
Pancreas						1	1						2		
Øyceller						1							1		
Antall tx pr. mnd	30	35	27	39	30	62	35	26	40	34	37	25	420		

Antall pasienter på venteliste pr 31. desember 2025

til sammenligning tall fra 2015 - 2024

På de ulike ventelistene vil det til enhver tid være pasienter som er midlertidig utmeldt av medisinske årsaker mm. Tallene i parentes representerer de midlertidig utmeldte.

	2015	2016	2017	2018	2019	2020	2021	2022	2023	2024	2025
Hjerte	17	14	12	15	13	9	17	16 (1)	11 (2)	8 (0)	4
Hjerte-Lunge	0	0	0	0	0	0	0	0	0	0	0
Dobbel lunge	56	44	37	43	33	37	41	24 (6)	15 (2)	15 (1)	4 (1)
Singel lunge	0	0	0	0	0	0	0	0	0	0	0
Lever	19	15	24	34	23	20	32	39 (7)	38 (6)	19 (3)	37 (2)
Nyre	289	337	334	341	358	411	388	312 (207)	323 (173)	384 (143)	395 (153)
Nyre -Pancreas	15	11	6	5	6	3	3	2 (2)	6 (1)	4 (0)	5
Pancreas	14	17	14	17	11	7	5	7	4 (2)	2 (2)	0 (1)
Øy-celler	10	9	7	5	4	2	2	2	1	1 (1)	2
Nyrer totalt	304	349	343	346	364	414	391 (176)	317 (209)	329 (174)	388 (143)	395 (153)

Scandiatransplant



Organdonasjon – aktivitet innen Scandiatransplant 1.januar – 31.desember 2025

	Danmark	Aarhus	Odense	København	Sverige	Skåne	Göteborg	Uppsala	Stockholm	Norge	Finland	Island	Estland	Scandiatransplant
DBD	97	26	30	41	150	13	70	42	25	110	106	10	25	498
cDCD	45	17	12	16	71	13	18	11	29	9	25	2		152
Donorer totalt	142	43	42	57	221	26	88	53	54	119	131	12	25	650
PMP/år	23.16				20.83					21.18	23.16	30.81	18.25	21.83

https://www.scandiatransplant.org/data/scandiatransplant-figures/sctp_figures_2025_4Q.pdf