

# Organdonasjon og transplantasjon

Aktivitetstall 1.januar – 30.juni 2025

Tallene i denne rapporten baserer seg på det som er henvist av mulige donorer til transplantasjonskoordinatorene på Oslo Universitetssykehus, Rikshospitalet



# Transplantasjoner 1.januar – 30.juni 2025

til sammenligning tall fra 2016 - 2024

	2016 2.kv	2017 2.kv	2018 2.kv	2019 2.kv	2020 2.kv	2021 2.kv	2022 2.kv	2023 2.kv	2024 2. kv	<b>2025 2. kv</b>
Hjerte	12	15	14	17	21	15	20	16	12	<b>14</b>
Hjerte-Lunge	0	0	0	0	0	0	0	0	0	<b>0</b>
Dobbel lunge	13	18	14	15	16	14	15	13	11	<b>19</b>
Singel lunge	0	0	0	0	0	0	0	0	0	<b>0</b>
Hjerte-Nyre								1	1	<b>1</b>
Lever DD	46	51	42	52	42	52	48	42	37	<b>52</b>
Lever LD	0	0	0	0	0	0	0	1	2	<b>1</b>
Lever-Nyre	1	1	1	2	2	1	1	1	1	<b>1</b>
Nyre DD	85	95	71	101	81	80	95	80	89	<b>95</b>
Nyre LD	31	42	44	43	28	41	18	20	35	<b>33</b>
Nyre-Pancr.	11	6	3	0	3	3	0	2	2	<b>5</b>
Pancreas	3	7	4	1	1	1	0	1	1	<b>1</b>
Øy-celler	3	7	4	1	1	1	0	0	0	<b>1</b>
<b>Hjarter totalt</b>	<b>12</b>	<b>15</b>	<b>14</b>	<b>17</b>	<b>21</b>	<b>15</b>	<b>20</b>	<b>17</b>	<b>13</b>	<b>15</b>
<b>Nyrer totalt</b>	<b>128</b>	<b>144</b>	<b>119</b>	<b>146</b>	<b>114</b>	<b>125</b>	<b>114</b>	<b>103</b>	<b>128</b>	<b>135</b>
<b>Lever totalt</b>	<b>47</b>	<b>53</b>	<b>43</b>	<b>54</b>	<b>44</b>	<b>53</b>	<b>49</b>	<b>44</b>	<b>40</b>	<b>54</b>
<b>Lunger totalt</b>	<b>13</b>	<b>19</b>	<b>14</b>	<b>15</b>	<b>16</b>	<b>14</b>	<b>15</b>	<b>13</b>	<b>11</b>	<b>19</b>
<b>Pancreas tot.</b>	<b>14</b>	<b>13</b>	<b>5</b>	<b>7</b>	<b>3</b>	<b>4</b>	<b>0</b>	<b>2</b>	<b>3</b>	<b>6</b>

# Antall pasienter på venteliste pr 30.juni 2025

til sammenligning tall fra 2016 - 2024

På de ulike ventelistene vil det til enhver tid være pasienter som er midlertidig utmeldt av medisinske årsaker mm. Tallene i parentes representerer de midlertidig utmeldte.

	2016 2.kv	2017 2.kv	2018 2.kv	2019 2.kv	2020 2.kv	2021 2.kv	2022 2.kv	2023 2.kv	2024 2. kv	2025 2. kv	Ved utgangen av 2024
Hjerte	17	15	18	12	6	8	10 (4)	12 (1)	10 (1)	<b>4 (0)</b>	8 (0)
Hjerte-Lunge	0	0	0	0	0	0	0	0	0	<b>0</b>	0
Dobbel lunge	60	40	46	36	35	28	32 (5)	29 (4)	21 (3)	<b>9 (2)</b>	15 (1)
Singel lunge	0	0	0	0	0	0	0	1	0	<b>0</b>	0
Lever	22	22	33	28	24	24	37 (2)	47 (3)	25 (3)	<b>28 (2)</b>	19 (3)
Nyre	304	336	363	369	416	438	373 (174)	356 (150)	365 (154)	<b>386 (130)</b>	384 (143)
Nyre -Pancreas	12	7	6	9	4	2	5 (1)	0 (3)	4 (1)	<b>2 (0)</b>	4 (0)
Pancreas	13	18	19	13	13	7	6 (2)	4 (3)	3 (2)	<b>1 (1)</b>	2 (2)
Øy-celler						2	1 (1)	1	1	<b>1</b>	1 (1)
Nyrer totalt		337	369	378	420	443	380 (175)	356 (153)	369 (155)	<b>388 (130)</b>	388 (143)

Scandiatriplant

# Meldte mulige- og realiserte donorer 1.halvår 2025

Pr 30.juni har det vært meldt 244 mulige donorer. Av disse er 65 realisert (DBD 60 og cDCD 5)

PMP 11,60 (~23,2/år).

Befolkning 5601049

Tilsvarende tall i samme periode i 2024

- 194 mulige donorer

- 50 realiserte (DBD42 og cDCD 8)

## Avslag

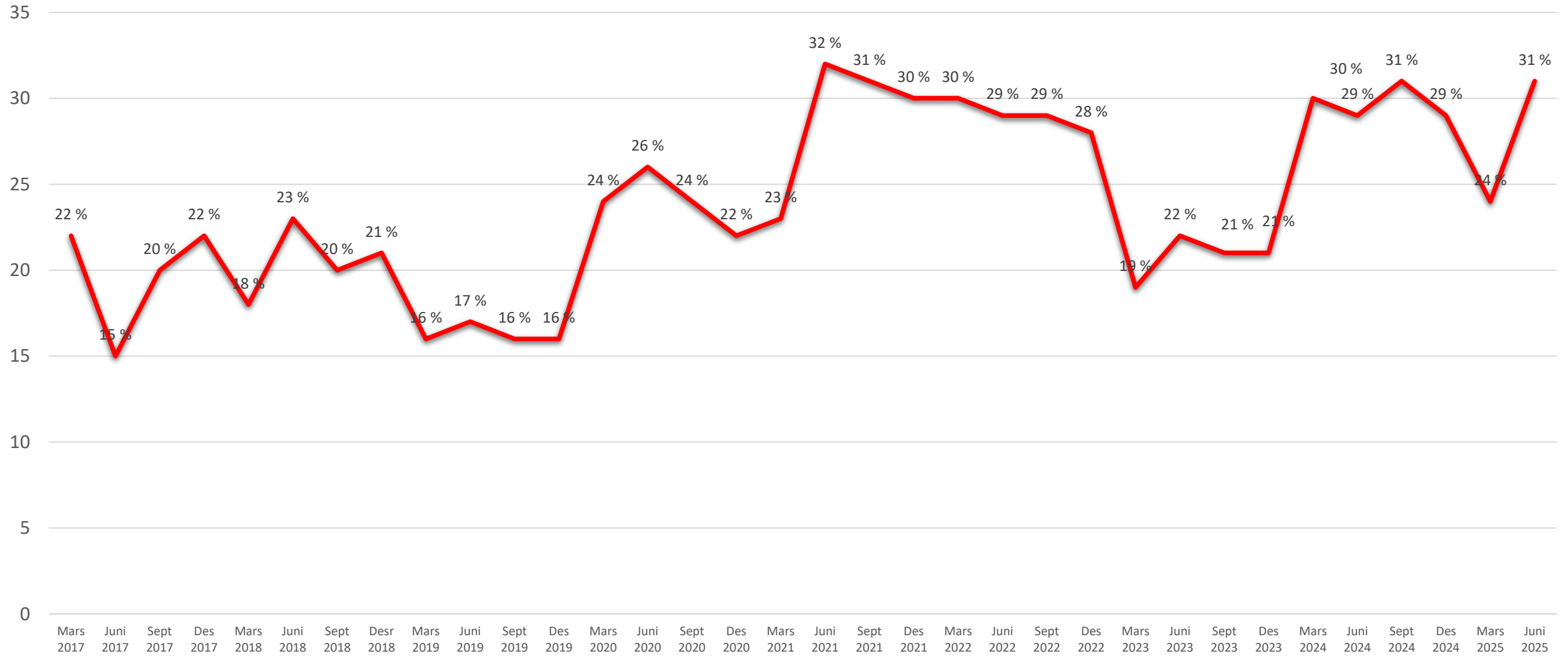
31 % av spurte pårørende har på avdødes- eller egne vegne sagt nei til at organdonasjon kan gjennomføres.

## Transplanterte organer

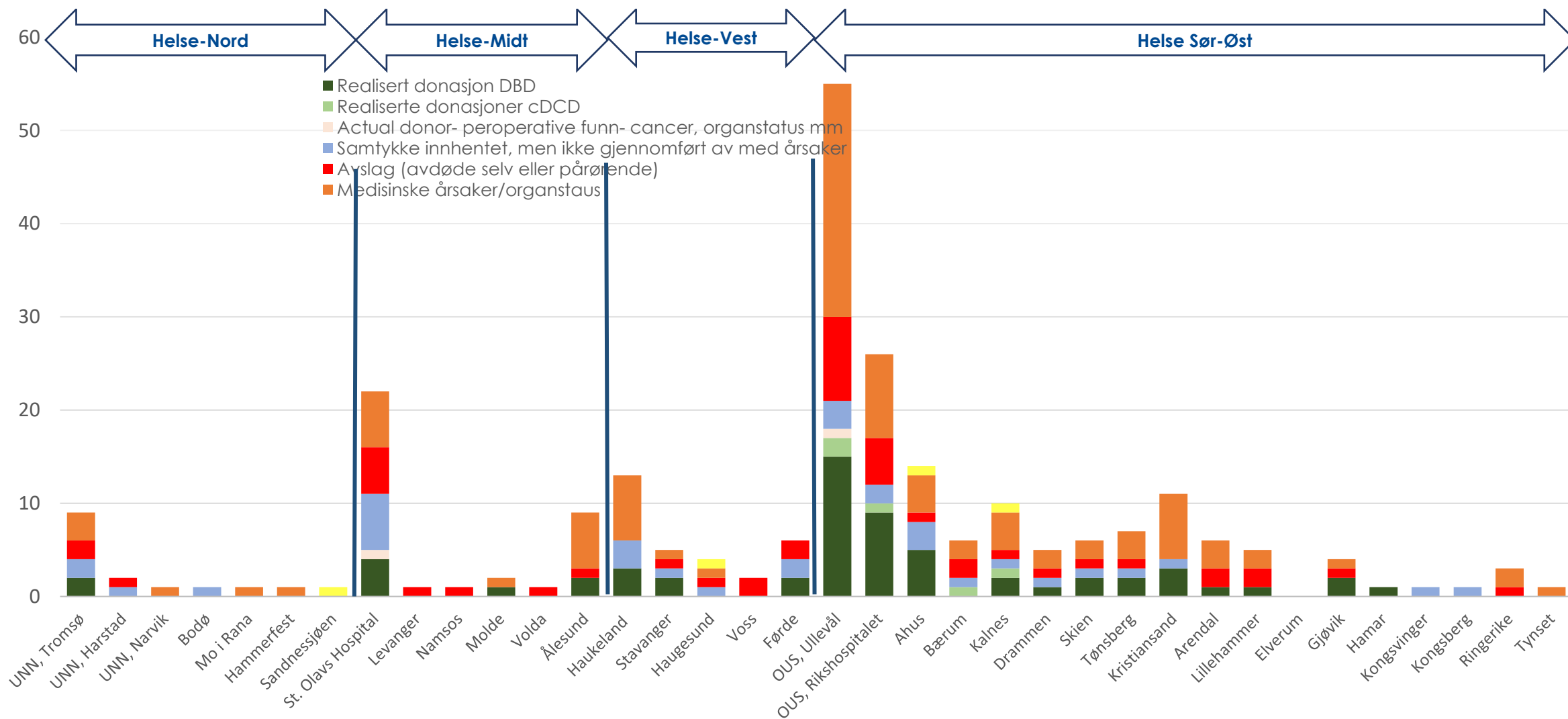
Det er transplantert 250 organer til 224 pasienter

Tilsvarende tall i samme periode i 2024  
- 206 organer transplantert til 191 pasienter.

# Avslagsprosent pr 30.juni 2025

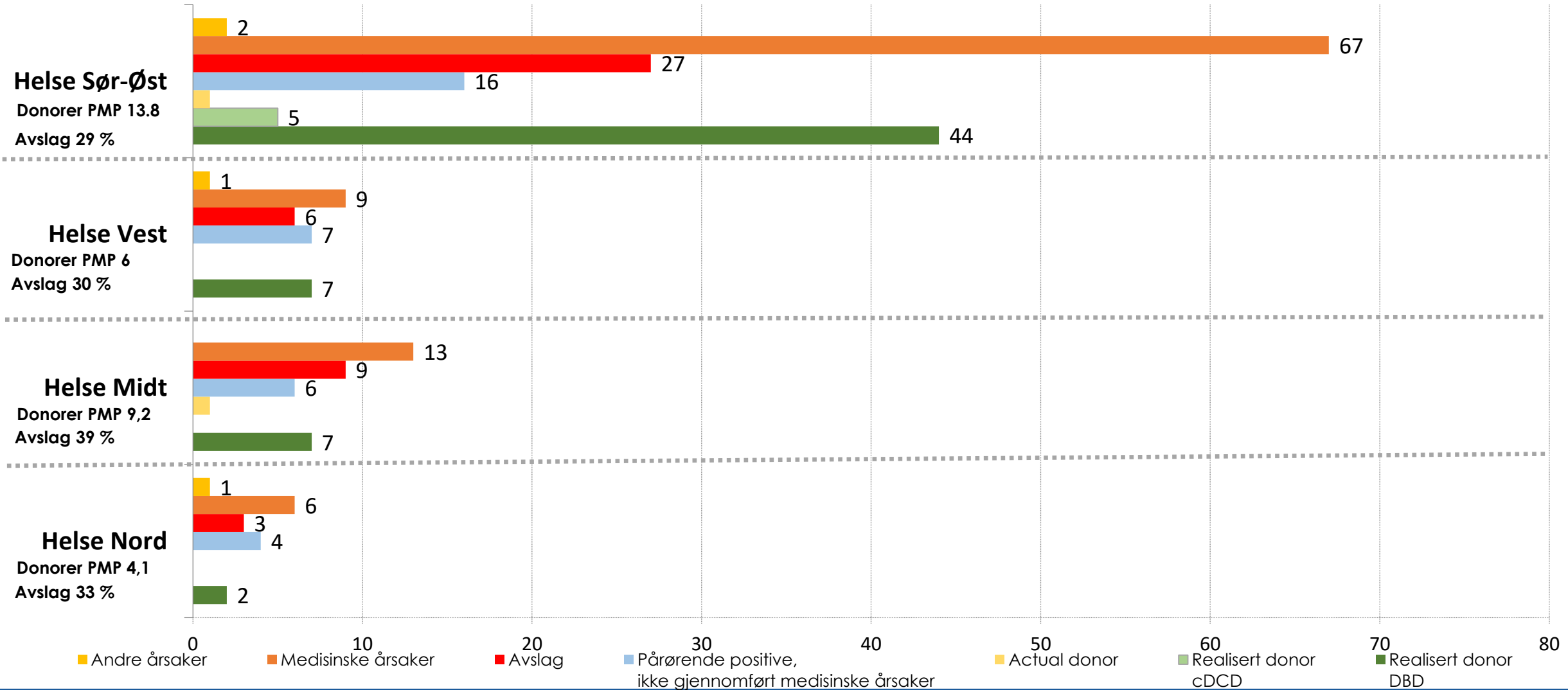


# Meldte mulige- og realiserte donorer 1.januar – 30.juni 2025



# Aktivitet pr. helseregion 1.januar – 30.juni 2025

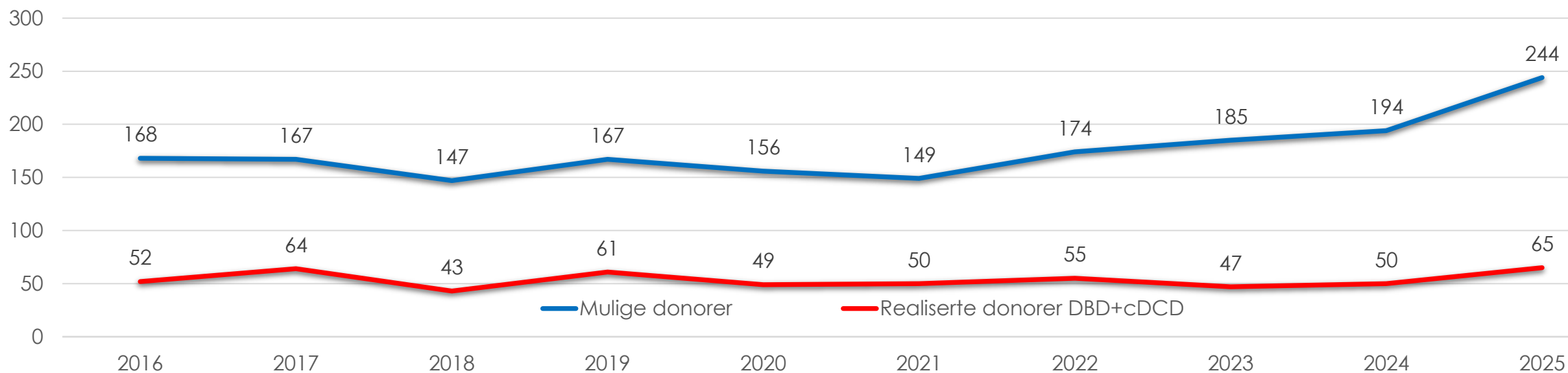
Donorer PMP i Norge 1.halvår 11,6 (~23,2 PMP / år)



# Organdonasjon 1.januar – 30.juni 2025

til sammenligning tall fra 2016 - 2024

	2016	2017	2018	2019	2020	2021	2022	2023	2024	2025	
Meldte mulige donorer	168	167	147	167	156	149	174	185	194	<b>244</b>	
Realiserte donasjoner DBD	52	60	43	61	49	50	53	41	42	<b>60</b>	Realiserte donorer DBD + cDCD <b>65</b>
Realiserte donasjoner cDCD	0	4	0	0	0	0	2	6	8	<b>5</b>	
Multiorgangiver	42 81 %	52 85 %	36 84 %	26 93 %	37 75 %	42 84 %	49 89 %	37 79 %	44 88 %	<b>51</b> <b>78 %</b>	



# Scandiatriansplant



## Organdonasjon – aktivitet innen Scandiatriansplant 1.januar – 30.juni 2025

	Danmark	Aarhus	Odense	Köbenhavn	Sverige	Skåne	Göteborg	Uppsala	Stockholm	Norge	Finland	Island	Estland	Scandiatriansplant
DBD	47	12	14	21	77	9	31	26	11	60	53	3	17	257
cDCD	19	3	5	11	35	5	9	3	18	5	14	1	0	74
<b>Donorer totalt</b>	<b>66</b>				<b>112</b>					<b>65</b>	<b>67</b>	<b>4</b>	<b>17</b>	<b>331</b>
PMP	10,8				10,58					11,6	11,88	10,27	12,41	11,14

