



Organdonasjon og transplantasjon

Aktivitetstall 1.januar – 30.september 2023

Tallene i denne rapporten baserer seg på det som er henvist av mulige donorer til transplantasjonskoordinatorene på OUS, Rikshospitalet i perioden 1.januar til 30.september 2023.



Meldte mulige- og realiserte donorer

- Pr 30.september 2023 har det vært meldt 302 mulige donorer. Av disse er 87 realisert. Dette tilsvarer 15,78 donorer PMP (~21 PMP/år). Befolkning 5 514 042.
- Tilsvarende tall for 2022 var 263 mulige og 83 realiserte donorer. PMP 20,28 / år.



Positive til organdonasjon

- 79 % av 164 spurte pårørende har på avdødes eller egne vegne sagt ja til donasjon pr. 30.september 2023.
- I tillegg til de 87 realiserte donasjonene har pårørende i 43 tilfeller vært psitive til donasjon, men donasjon lot seg ikke gjennomføre av medisinske årsaker (ikke oppfylt kriterier for opphørt hjernesirkulasjon, medisinske årsaker, organstatus, hjertestans mm) .



Transplanterte organer

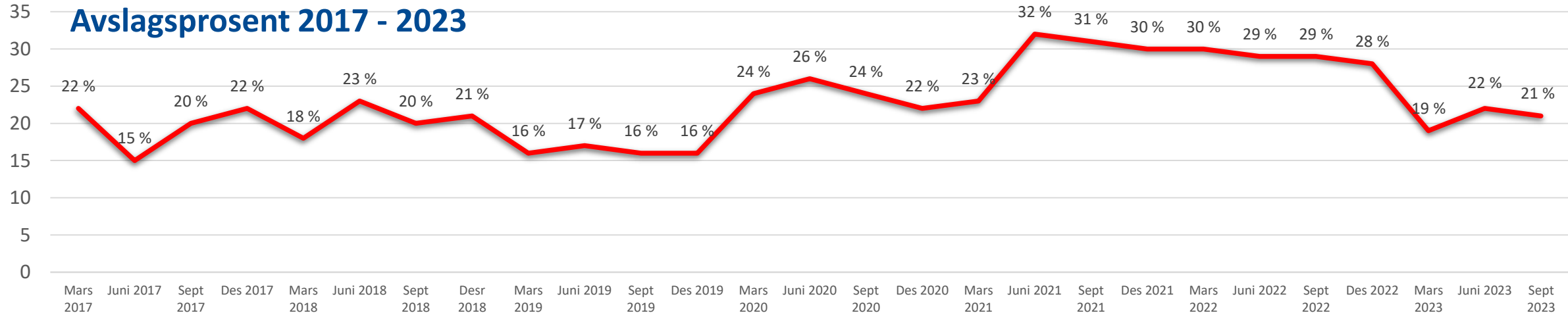
- Det er transplantert 317 organer til 286 pasienter ved utgangen av september 2023.
- I 2022 til samme tid var tallene 314 organer til 288 pasienter.

Meldte mulige- og realiserte donorer pr 30.september 2023

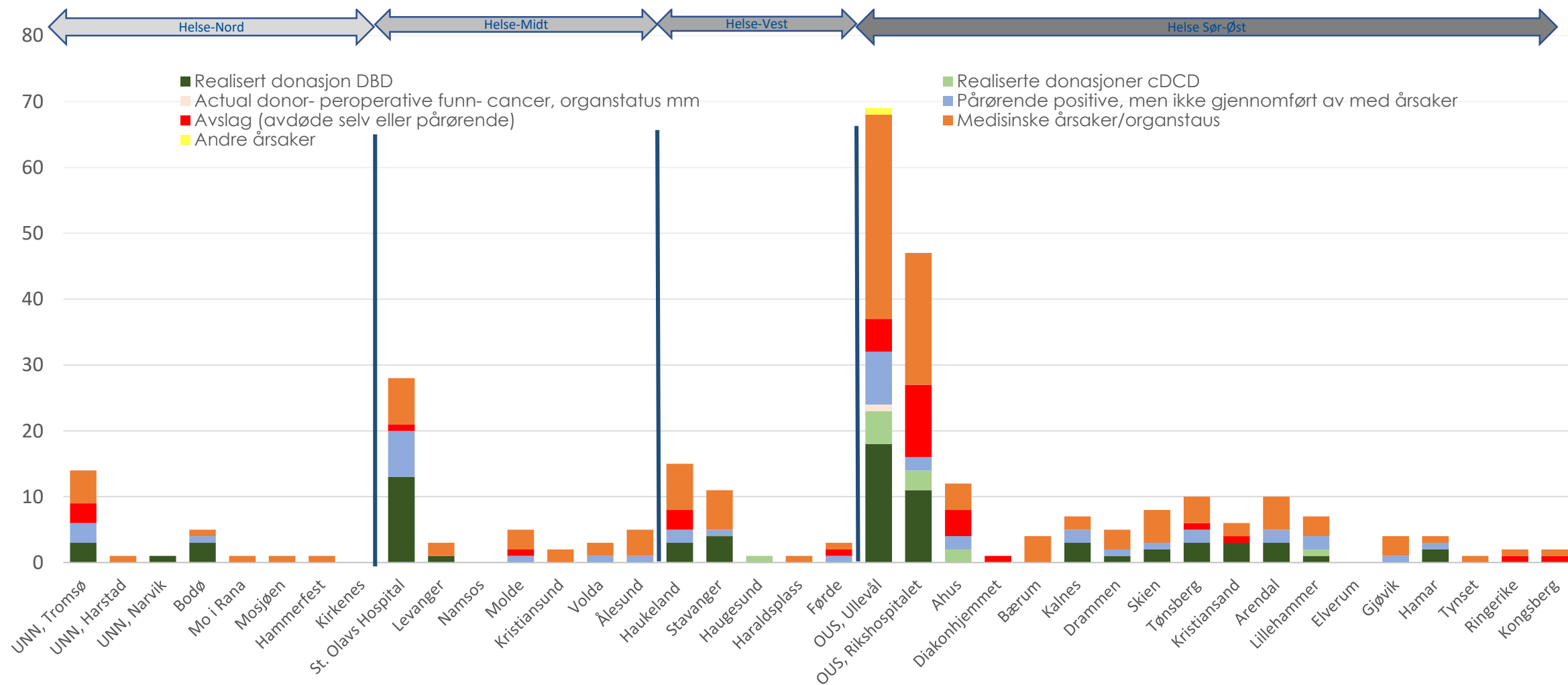
		Donorer total
• Realisert donasjon DBD	75	87
• Realisert donasjon cDCD	12	
• Pårørende gitt samtykke, men donasjon avbrutt pga peroperative funn (cancer, organstatus mm)		1
• Pårørende positive, men donasjon lot seg ikke gjennomføre av medisinske årsaker (Kriterier for opphørt hjernesirkulasjon ikke oppfylt, med.årsaker, organstatus, hjertestans, annet)		42
• Pårørende gitt samtykke til donasjon på egen- eller avdødes vegne		130

Donasjon ikke realisert - årsaker

• Avslag (fra avdøde selv eller pårørende)		34
• Medisinske årsaker, organstatus		137
• Andre årsaker		1
Totalt antall meldte		302



Meldte mulige- og realiserte donorer 1.januar – 30.september 2023



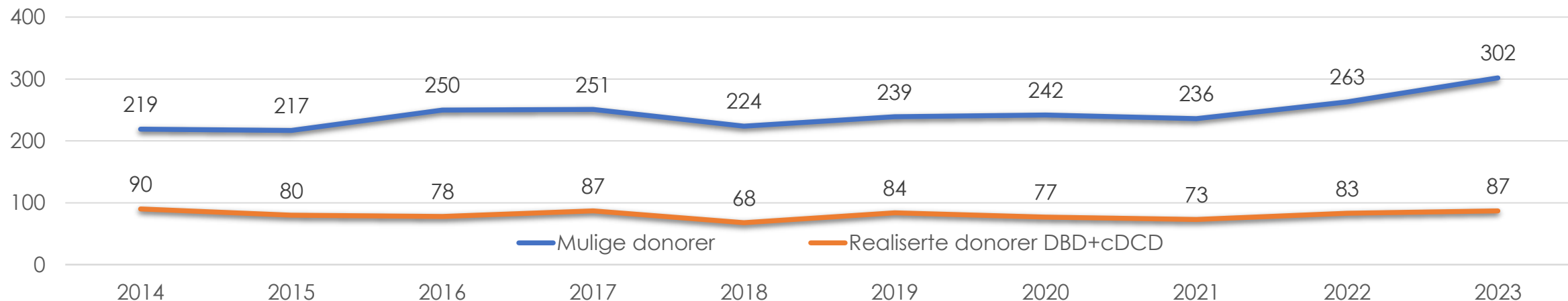
Organdonasjon 1.januar – 30.september 2023

til sammenligning tall fra 2014 - 2022

Gjennomsnittet av antall realiserte donasjoner 1.januar – 30.september de siste 9 årene er 80 (lavest 68 – høyest 90).

Pr. 30.september 2023 har vi hatt 87 realiserte donasjoner (DBD 75 + cDCD 12).

	2014	2015	2016	2017	2018	2019	2020	2021	2022	2023	
Meldte mulige donorer	219	217	250	251	224	239	242	236	263	302	
Realiserte donasjoner DBD	89	76	78	81	68	84	77	73	79	75	Realiserte donorer DBD + cDCD 87
Realiserte donasjoner cDCD	1	4	0	6	0	0	0	0	4	12	
Multiorgangiver	77 85 %	68 85 %	64 82 %	72 83 %	57 84 %	70 83 %	56 73 %	59 81 %	71 85 %	70 80 %	



Scandiatriansplant



Organdonasjon – aktivitet innen Scandiatriansplant 1.januar – 30.september 2023

	Danmark	Aarhus	Odense	Köbenhavn	Sverige	Skåne	Göteborg	Uppsala	Stockholm	Norge	Finland	Island	Estland	Scandiatriansplant
DBD	71	22	20	29	137	13	61	34	29	75	101	7	22	413
cDCD	0	0	0	0	46	4	13	11	18	12	14			72
Donorer totalt	71				183					87	115	7	22	485
PMP/år	11,72				17,35					15,78	20,58	17,76	16,11	16,46



Transplantasjoner 1.januar – 30.september 2023

til sammenligning tall fra 2014 - 2022

	2014 3.kv	2015 3.kv	2016 3.kv	2017 3.kv	2018 3.kv	2019 3.kv	2020 3.kv	2021 3.kv	2022 3.kv	2022 3.kv
Hjerte	27	28	15	24	22	29	24	20	26	24
Hjerte-Lunge	0	0	0	0	0	0	0	0	0	0
Dobbel lunge	23	26	24	29	22	24	24	17	24	28
Singel lunge	0	0	0	0	0	0	0	0	0	0
Hjerte-Nyre	0	0	0	0	0	0	0	0	0	1
Lever DD	76	59	71	75	64	71	62	71	68	65
Lever LD	0	0	0	0	0	0	0	1	1	1
Lever-Nyre	0	1	1	1	1	2	3	1	1	1
Nyre DD	145	132	127	142	110	141	134	117	140	134
Nyre LD	48	47	37	55	54	52	46	53	26	29
Nyre-Pancr.	14	9	14	8	6	2	5	3	1	1
Pancreas	10	16	4	12	6	9	1	1	0	2
Øy-celler	1	2	5	8	5	3	1	0	1	0
Hjertes totalt	27	28	15	24	22	29	24	20	26	25
Nyrer totalt	207	189	179	206	171	197	188	174	168	166
Lever totalt	76	62	72	77	65	73	65	73	70	67
Lunger totalt	23	26	24	30	22	24	24	17	24	28
Pancreas tot.	24	25	18	20	12	11	6	4	1	3

• Antall pasienter på venteliste pr 30.september 2023

- til sammenligning tall fra 2014 - 2022

På de ulike ventelistene vil det til enhver tid være pasienter som er midlertidig utmeldt av medisinske årsaker mm. Tallene i parentes representerer de midlertidig utmeldte.

	2014 3.kv	2015 3.kv	2016 3.kv	2017 3.kv	2018 3.kv	2019 3.kv	2020 3.kv	2021 3.kv	2022 3.kv	2022 3.kv	Ved utgangen av 2022
Hjerte	17	17	18	16	11	10	11	12	12 (2)	9 (1)	16 (1)
Hjerte-Lunge	0	0	0	0	0	0	0	0	0	0	0
Dobbel lunge	47	47	54	33	40	27	33	44	27 (6)	21 (4)	24 (6)
Singel lunge	0	0	0	0	0	0	1	0	1	0	0
Lever	31	9	18	17	27	22	17	27	33 (4)	38 (4)	39 (7)
Lever - nyre									2	1	3
Nyrer	284	310	329	326	351	351	406	411	345 (184)	345 (152)	312 (207)
Nyre-Pancreas	16	19	11	8	2	6	5	5	4 (1)	4 (1)	2 (2)
Pancreas	15	16	15	13	12	7	11	8	7 (1)	4 (2)	7
Øy-celler	9	12	8	8	5	2	3	3	1	2	2
Nyrer totalt	300	329	342	336	356	358	411	416	349 (184)	350 (151)	317 (209)

Kilde : Scandiatransplant