



Organdonasjon og transplantasjon

Aktivitetstall 1.januar – 31.mars 2023

Tallene i denne rapporten baserer seg på det som er henvist av mulige donorer til transplantasjonskoordinatorene på OUS, Rikshospitalet i perioden 1.januar til 31.mars 2023.



Meldte mulige- og realiserte donorer

- Pr 31.mars 2023 har det vært meldt 99 mulige donorer. Av disse er 27 realisert noe som tilsvarer 4,92 PMP (19.7 donorer PMP/år).
- Befolkning 5 488 984.
- Tilsvarende tall for 2022 var 80 mulige og 29 realiserte donorer. PMP 21,4 / år.



Positive til organdonasjon

- 81 % av 48 spurte pårørende har på avdødes eller egne vegne sagt ja til donasjon pr. 31.mars 2023.
- I tillegg til de 27 realiserte donasjonene har pårørende i 12 tilfeller vært positive til donasjon, men donasjon lot seg ikke gjennomføre av medisinske årsaker (ikke oppfylt kriterier for opphørt hjernesirkulasjon, medisinske årsaker, organstatus, hjertestans mm) .



Transplanterte organer

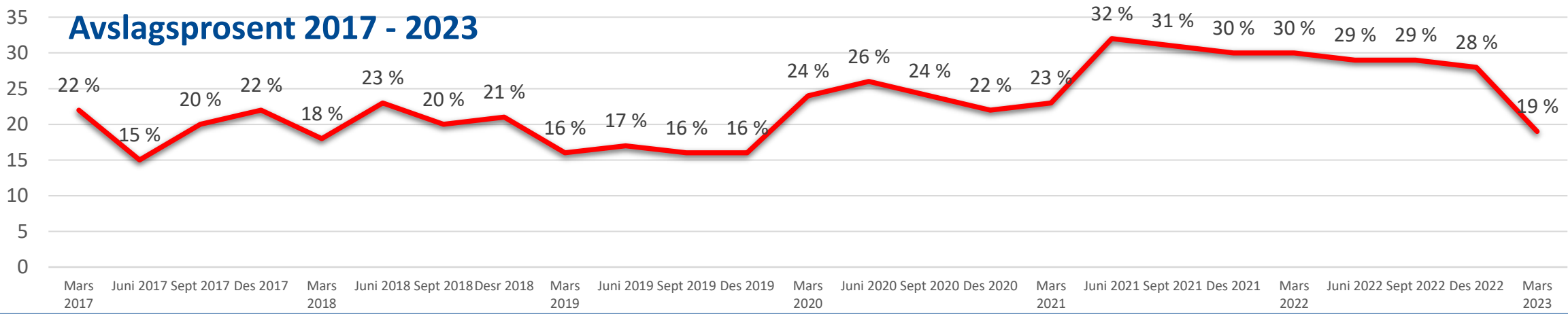
- Det er transplantert 106 organer til 98 pasienter ved utgangen av mars 2023.
- I 2022 til samme tid var tallene 115 organer til 105 pasienter.

Meldte mulige- og realiserte donorer pr 31.mars 2023

		Donorer total
• Realisert donasjon DBD	24	27
• Realisert donasjon cDCD	3	
• Pårørende gitt samtykke, men donasjon avbrutt pga peroperative funn (cancer, organstatus mm)		0
• Pårørende positive, men donasjon lot seg ikke gjennomføre av medisinske årsaker (Kriterier for opphørt hjernesirkulasjon ikke oppfylt, med.årsaker, organstatus, hjertestans, annet)		12
• Pårørende gitt samtykke til donasjon på egen- eller avdødes vegne		39

Donasjon ikke realisert - årsaker

• Avslag (fra avdøde selv eller pårørende)	9
• Medisinske årsaker, organstatus	51
• Andre årsaker	0
Totalt antall meldte	99



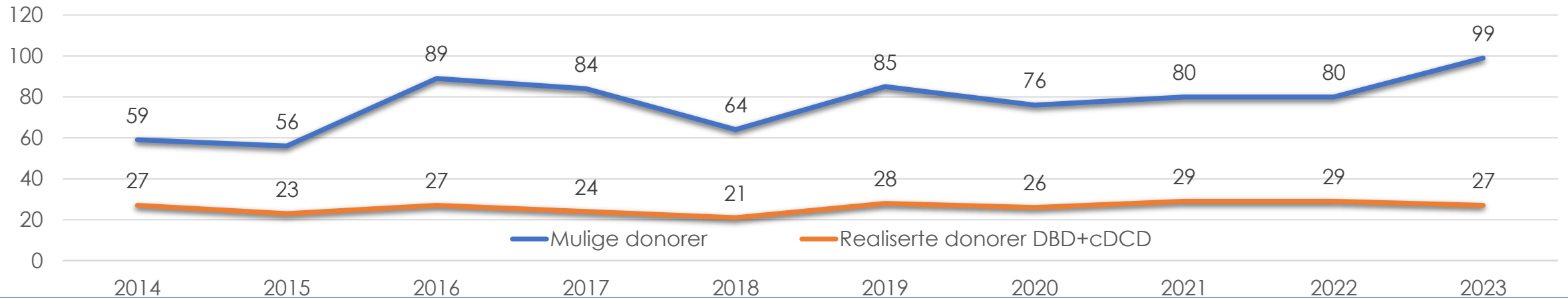
Organdonasjon 1.januar – 31.mars 2023

til sammenligning tall fra 2014 - 2022

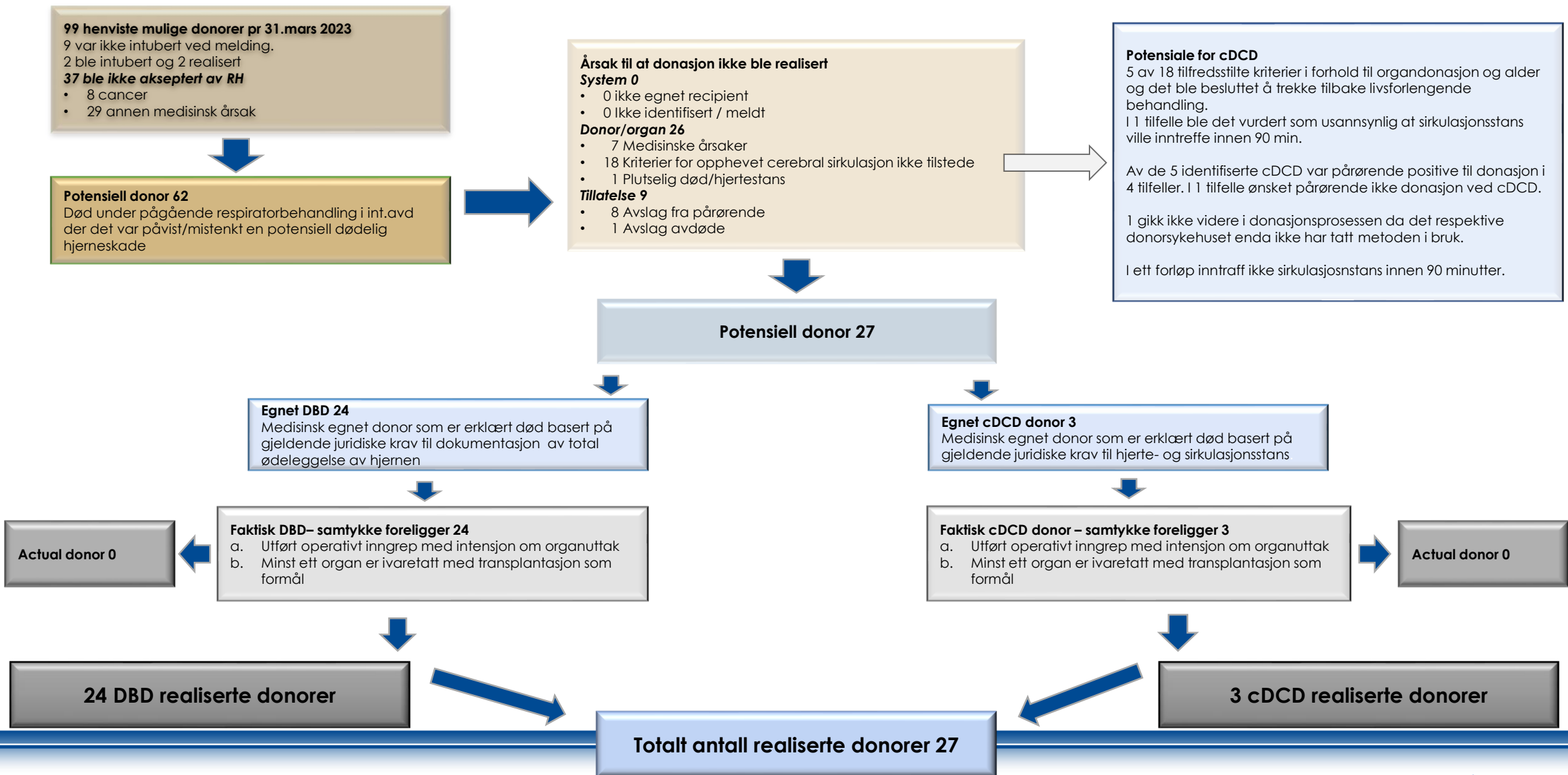
Gjennomsnittet av antall realiserte donasjoner 1.januar – 31.mars de siste 9 årene er 26 (lavest 21 – høyest 29).

Pr. 31.mars 2023 har vi hatt 27 realiserte donasjoner.

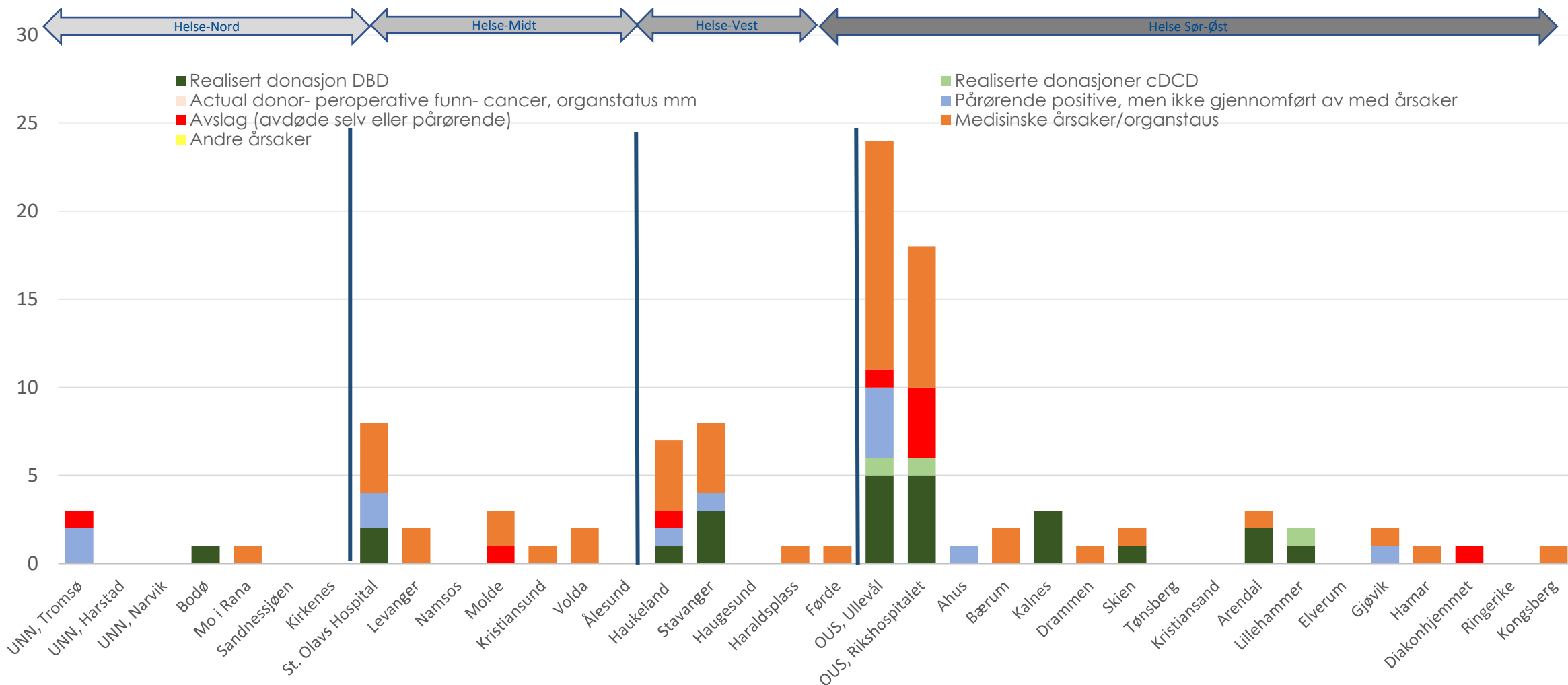
	2014	2015	2016	2017	2018	2019	2020	2021	2022	2023
Meldte mulige donorer	59	56	89	84	64	85	76	80	80	99
Realiserte donasjoner DBD	27	23	27	23	21	28	26	29	29	24
Realiserte donasjoner cDCD	0	0	0	1	0	0	0	0	0	3
Multiorgangiver				21 91 %	16 76 %	26 93 %	19 73 %	23 79 %	27 93 %	22 81 %



Hva skjer på veien fra 99 henvisninger til 27 realiserte donorer ?

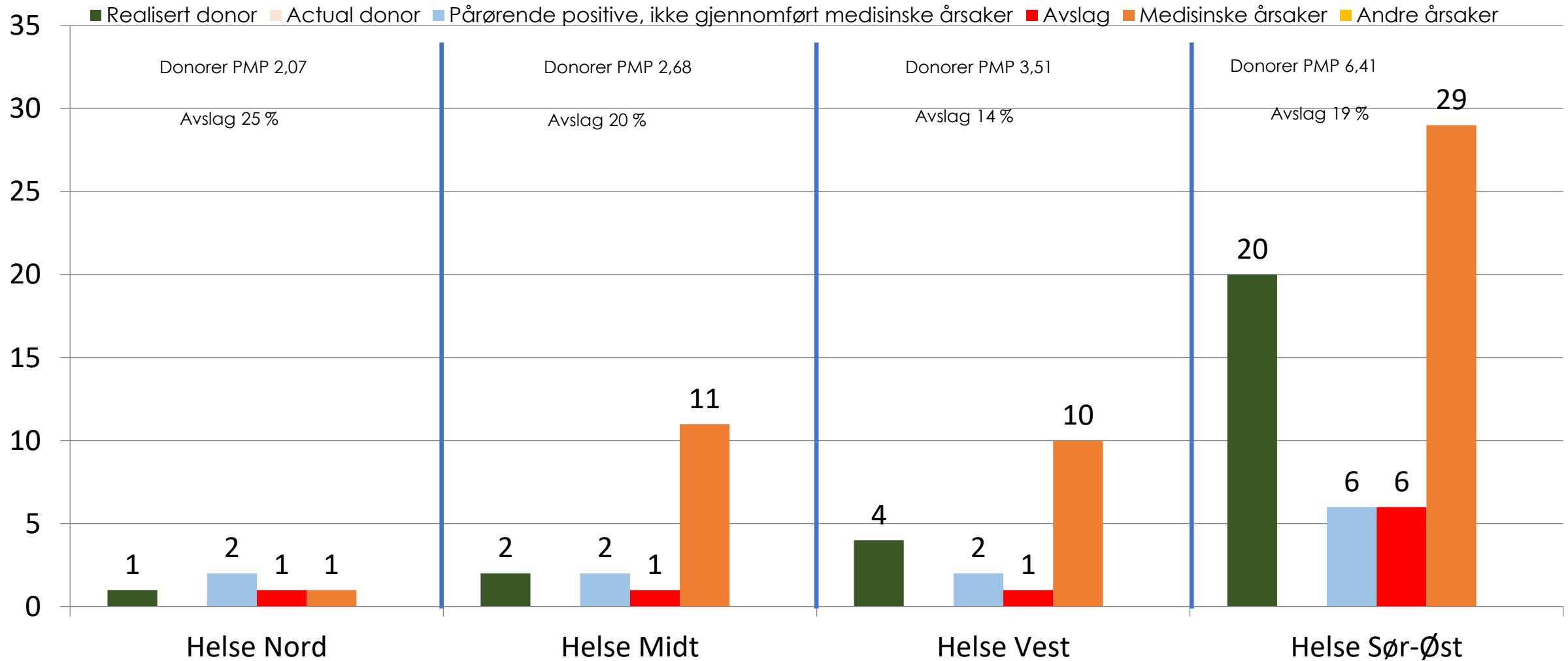


Meldte mulige- og realiserte donorer 1.januar – 31.mars 2023



Aktivitet pr. helseregion 1.januar – 31.mars 2023

Donorer PMP i Norge 1.kvartal 4,92 (19,7 PMP / år)



Scandiatransplant



Organdonasjon – aktivitet innen Scandiatransplant 1.januar – 31.mars 2023

	Danmark	Aarhus	Odense	Köbenhavn	Sverige	Skåne	Göteborg	Uppsala	Stockholm	Norge	Finland	Island	Estland	Scandiatransplant
DBD	22	7	3	12	46	4	21	15	6	24	41	4	7	144
cDCD	0	0	0	0	18	2	5	4	7	3	5	0	0	26
Donorer totalt	22				64					27	46	4	7	170
PMP og PMP ~/år	3,64 / 14,6				6,08 / 24					4,92 / 19,68	8,26 / 33	10,32 / 41	5,16 / 20,6	5,79 / 23



Transplantasjoner 1.januar – 31.mars 2023

til sammenligning tall fra 2014 - 2022

	2014 1.kv	2015 1.kv	2016 1.kv	2017 1.kv	2018 1.kv	2019 1.kv	2020 1.kv	2021 1.kv	2022 1.kv	2023 1.kv
Hjerte	5	13	6	6	5	9	12	6	13	10
Hjerte-Lunge	0	0	0	0	0	0	0	0	0	0
Dobbel lunge	5	10	7	12	7	8	7	7	9	7
Singel lunge	0	0	0	0	0	0	0	0	0	0
Hjerte-Nyre	0	0	0	0	0	0	0	0	0	0
Lever	22	20	24	21	20	25	20	28	22	27
Lever LD	0	0	0	0	0	0	0	0	0	1
Lever-Nyre	0	0	1	0	1	1	0	0	1	0
Nyre DD	41	41	43	35	32	49	43	41	51	42
Nyre LD	16	17	18	21	21	24	16	19	9	9
Nyre-Pancr.	3	2	2	3	2	0	0	1	0	1
Pancreas	4	6	1	5	2	4	0	0	0	1
Øy-celler	1	2	2	3	1	1	1	0	0	0
Hjertes totalt	5	13	6	6	5	9	12	6	13	10
Nyrer totalt	60	60	64	59	56	74	59	61	61	52
Lever totalt	22	20	25	21	21	26	20	28	23	28
Lunger totalt	5	10	7	12	7	8	7	7	9	7
Pancreas tot.	7	8	3	8	4	4	0	1	0	2

Antall pasienter på venteliste pr 31.mars 2023

til sammenligning tall fra 2014 - 2022

På de ulike ventelistene vil det til enhver tid være pasienter som er midlertidig utmeldt av medisinske årsaker mm. Tallene i parentes representerer de midlertidig utmeldte.

	2014 1.kv	2015 1.kv	2016 1.kv	2017 1.kv	2018 1.kv	2019 1.kv	2020 1.kv	2021 1.kv	2022 1.kv	2023 1.kv	Ved utgangen av 2022
Hjerte	23	15	20	17	16	7	8	6	11	10 (2)	16 (1)
Hjerte-Lunge	1	0	0	0	0	0	0	0	0	0	0
Dobbel lunge	49	41	60	40	42	36	35	34*	32	30 (3)	24 (6)
Singel lunge	0	0	0	0	0	0	0	0	0	1	0
Lever	22	23	17	24	23	29	28	25	43	43 (2)	39 (7)
Nyrer	285	289	293	348	337	366	380	424	331	337 (179)	312 (207)
Nyre-Pancreas	18	22	13	8	4	4	7	4	5	0 (3)	2 (2)
Pancreas	7	15	13	14	14	9	13	8	4	6 (1)	7
Øy-celler	7	9	9	7	8	3	3	0	0	1 (0)	2
Nyrer totalt	303	311	306	356	341	370	387	428	336	337 (182)	317 (209)

Kilde : Scandiatransplant