

Organdonasjon og transplantasjon

Aktivitetstall 1.januar – 30.juni 2019




Klinikk for kirurgi og transplantasjon, Seksjon for transplantasjonskirurgi
Hjerte-, lunge- og karklinikken, Thoraxkirurgisk avdeling

Scandiarttransplant



Scandiarttransplant markerte sitt 50 års jubileum 9.mai 2019 i Aarhus



Tallene i denne rapporten baserer seg på det som er henvist av mulige donorer til transplantasjonskoordinatorene på OUS, Rikshospitalet i perioden 1.januar tom 30.juni 2019

Meldte mulige- og realiserte donorer

- Pr 30.juni 2019 har det vært meldt 167 mulige donorer. Av disse er 61 realisert.
- Dette tilsvarer 11,43 donorer / PMP (PMP 22,86 / år) Befolkning 5 334 762
- Tilsvarende tall for 2018 var 147 mulige- og 43 realiserte donorer (DBD). PMP 16,36 / år

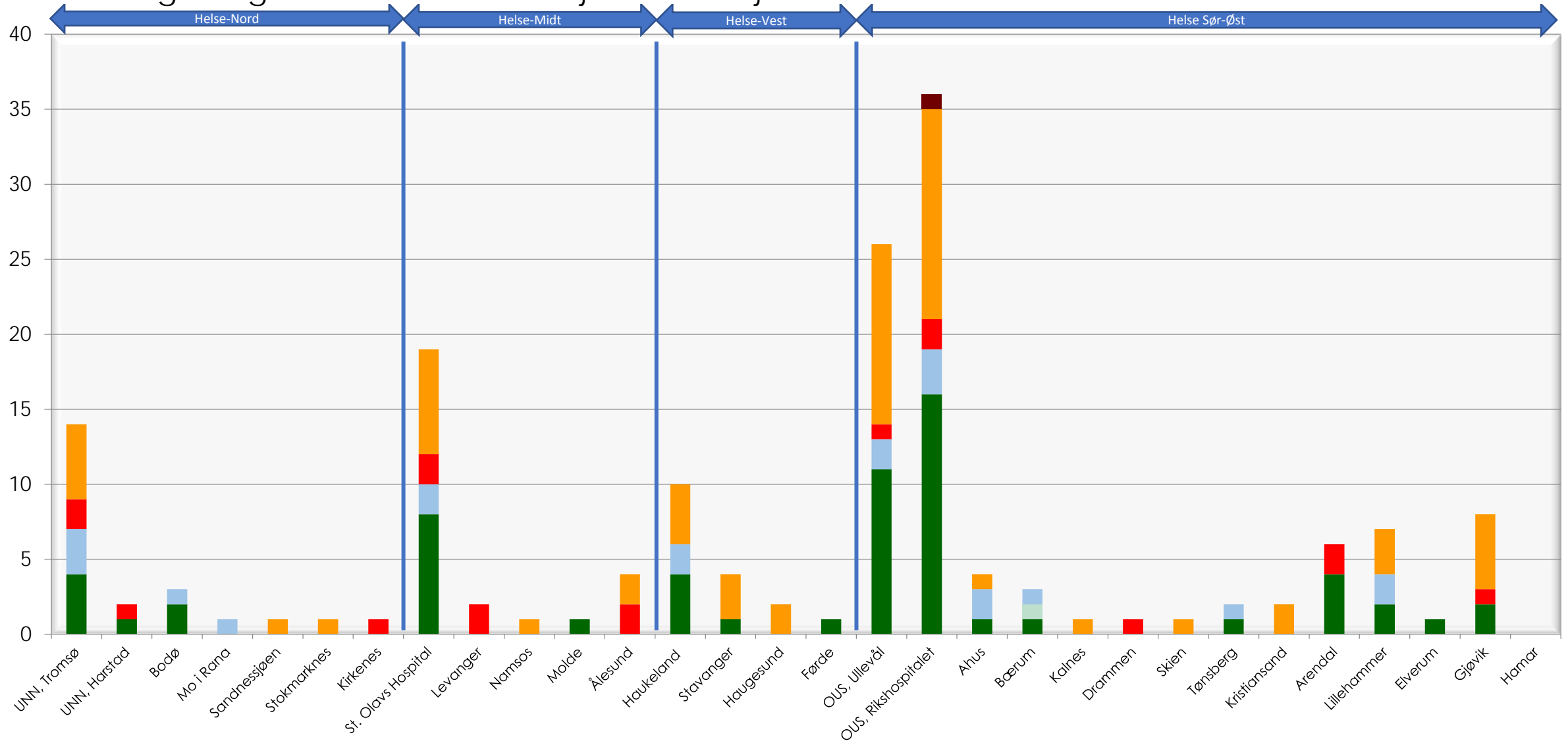
Positive til organdonasjon

- 83 % (82) av 99 spurte pårørende har på avdødes eller egne vegne sagt ja til donasjon pr. 30.juni 2019
- I tillegg til de 61 realiserte donasjonene har pårørende i 21 tilfeller vært positive til donasjon, men donasjon lot seg ikke gjennomføre av medisinske årsaker (kriterier for opphørt hjernesirkulasjon ikke oppfylt, med.årsaker, organstatus, hjertestans, mm.

Transplanterte organer

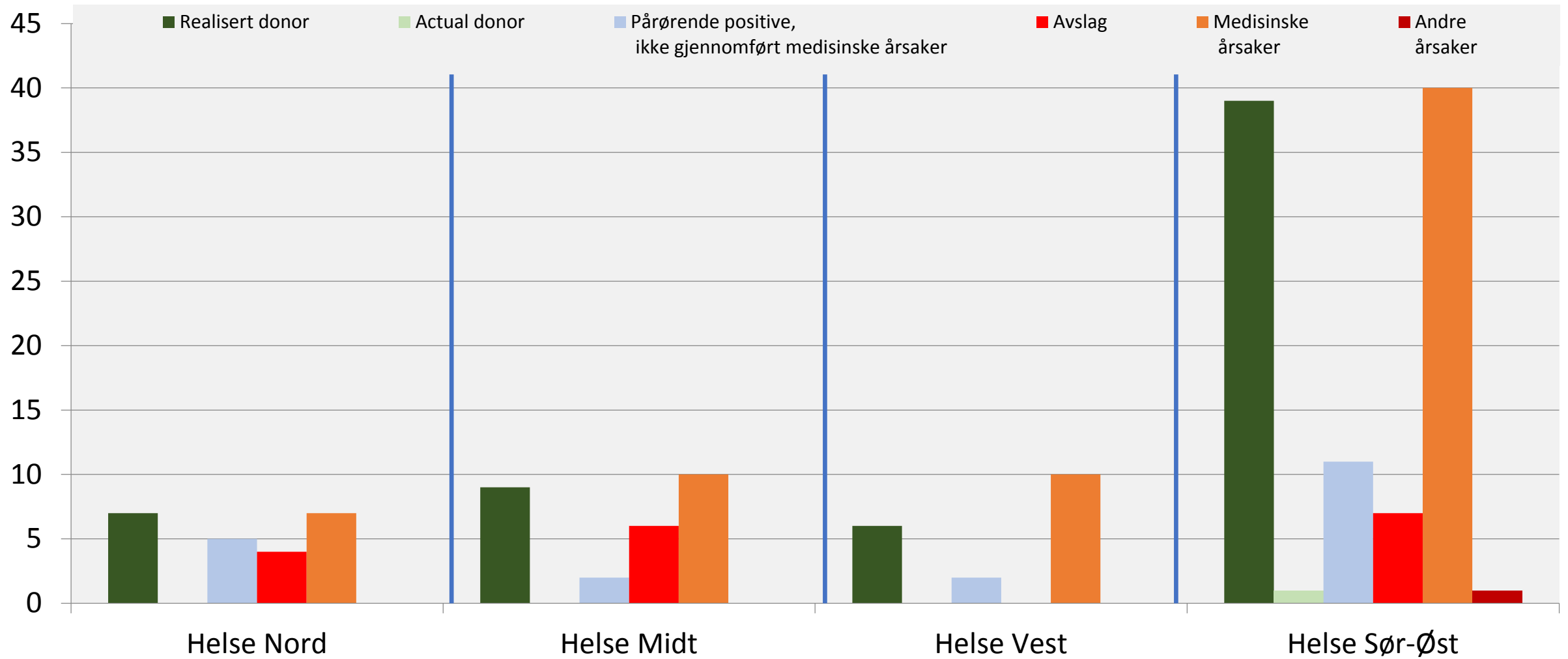
- Det er transplantert 255 organer til 238 pasienter ved utgangen av juni 2019
- I 2018 til samme tid var det transplantert 213 organer til 195 pasienter

Meldte mulige- og realiserte donorer 1.januar – 30.juni 2019



- Andre årsaker
- Medisinske årsaker/organstaus
- Avslag (avdøde selv eller pårørende)
- Pårørende positive, men ikke gjennomført av med årsaker
- Actual donor- peroperative funn- cancer, organstatus mm
- Realiserte donasjoner cDCD
- Realisert donasjon DBD

Aktivitet pr. helseregion 1.januar – 30.juni 2019



Transplantasjoner 1.januar – 30.juni 2019

til sammenligning tall fra 2010 - 2018

	2010 2.kv	2011 2.kv	2012 2.kv	2013 2.kv	2014 2.kv	2015 2.kv	2016 2.kv	2017 2.kv	2018 2.kv	2019 2.kv
Hjerte	16	19	22	23	17	21	12	15	14	17
Hjerte-Lunge	0	1	1	0	0	0	0	0	0	0
Dobbel lunge	14	21	18	19	14	19	13	18	14	15
Singel lunge	1	0	0	0	0	0	0	0	0	0
Hjerte-Nyre	0	0	1	1	0	0	0	0	0	0
Lever	38	48	54	55	49	37	46	51	42	52
Lever-Nyre	0	2	0	1	0	1	1	1	1	2
Nyre DD	81	117	113	91	91	81	85	95	71	101
Nyre LD	51	35	45	40	35	38	31	42	44	43
Nyre-Pancr.	8	10	11	11	7	5	11	6	3	0
Pancreas	1	2	4	12	8	10	3	7	4	7
Øy-celler	3	7	5	2	1	2	3	7	4	1
Hjerter totalt	17	20	22	24	17	21	12	15	14	17
Nyrer totalt	140	164	169	144	133	125	128	144	119	146
Lever totalt	38	50	54	57	49	39	47	53	43	54
Lunger totalt	16	22	18	20	14	19	13	19	14	15
Pancreas tot.	9	12	15	23	15	15	14	13	5	7

Antall pasienter på venteliste pr 30.juni 2019

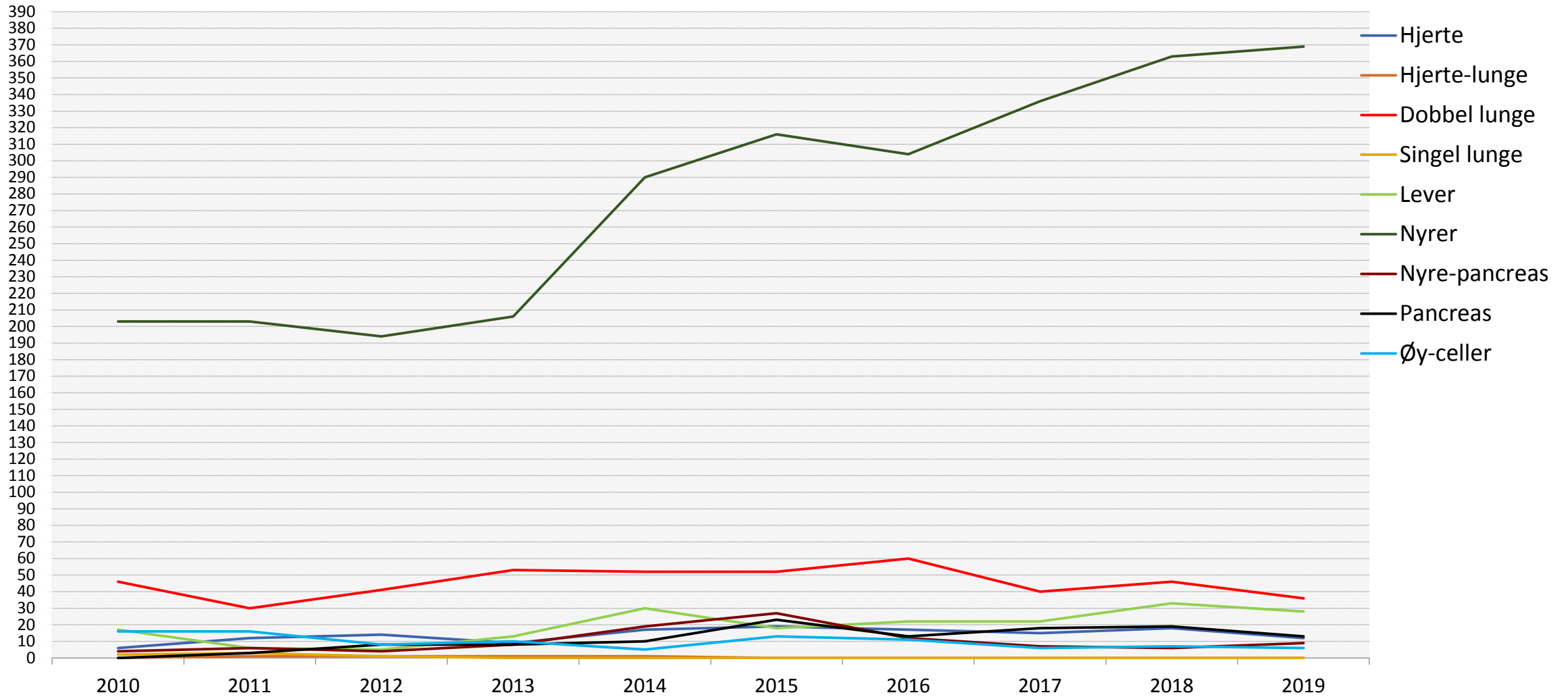
til sammenligning tall fra 2010 - 2018

	2010 2.kv	2011 2.kv	2012 2.kv	2013 2.kv	2014 2.kv	2015 2.kv	2016 2.kv	2017 2.kv	2018 2.kv	2019 2.kv	31.12. 2018
Hjerte	6	12	14	9	17	19	17	15	18	12	15
Hjerte-Lunge	0	1	1	1	1	0	0	0	0	0	0
Dobbel lunge	46	30	41	53	52	52	60	40	46	36	43
Singel lunge	2	3	1	0	0	0	0	0	0	0	0
Lever	17	6	5	13	30	18	22	22	33	28	34
Nyrer	203	203	194	206	290	316	304	336	363	369	341
Nyre-Pancreas	4	6	4	8	19	27	12	7	6	9	5
Pancreas	0	3	8	8	10	23	13	18	19	13	17
Øy-celler	16	16	8	10	5	13	11	6	7	6	5
Nyrer totalt								337	369	378	346

* 1 pas venter på lever-nyre

Kilde : Scandiatransplant

Utvikling ventelister pr. 30.juni 2010 - 2019



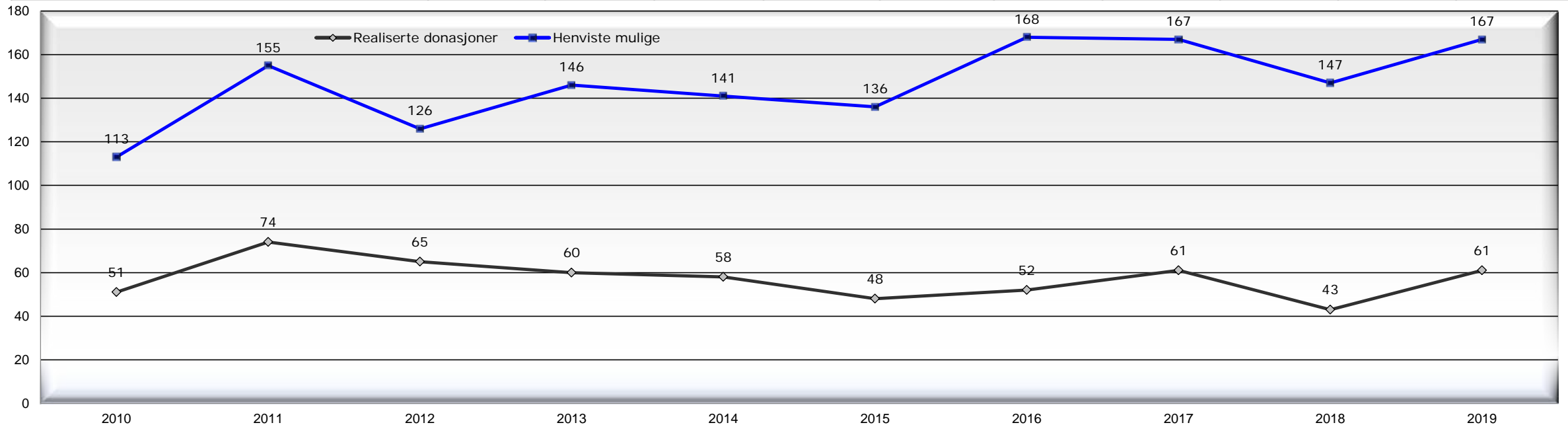
Organdonasjon 1.januar - 30.juni 2019

Henviste mulige- og realiserte donorer - til sammenligning tall fra 2010 - 2018

Gjennomsnittet av antall realiserte donasjoner de siste 9 årene er 57 (lavest 43 – høyest 74).

Pr. 30.juni 2019 har vi hatt 61 realiserte donasjoner.

	2010	2011	2012	2013	2014	2015	2016	2017	2018	2019
Henviste mulige donorer	113	155	126	146	141	136	168	167	147	167
Realiserte donasjoner	51	74	65	60	58	48	52	61	43	61



Avslagsprosenten pr 30.juni 2019 er 17 %

Meldte mulige- og realiserte donorer pr 30.juni 2019	
• Realisert donasjon	61
• Pårørende gitt samtykke, men donasjon avbrutt pga peroperative funn (cancer, organstatus mm)	1
• Pårørende positive, men donasjon lot seg ikke gjennomføre av medisinske årsaker (Kriterier for opphørt hjernesirkulasjon ikke oppfylt, med.årsaker, organstatus, hjertestans, annet)	20
Pårørende gitt samtykke til donasjon på egen- eller avdødes vegne	82
Donasjon ikke realisert - årsaker	
• Avslag (fra avdøde selv eller pårørende)	17
• Medisinske årsaker, organstatus	67
• Andre årsaker	1
Totalt antall meldte	167

